

Assembly Instructions

WARNING: THIS TOY MUST BE ASSEMBLED BY AN ADULT.

LIST OF PARTS:

1. BODY	1 PC
2. WOODEN ROCKER	1 PC
3. WOODEN HANDLES	2 PCS
4. WASHER RINGS	4 PCS
5. WING NUTS	4 PCS

WARNING

Manufacturer and seller expressly disclaim any and all liability for personal injury, property damage or loss, whether direct, indirect, or incidental, resulting from the incorrect attachment, improper use, inadequate maintenance, or neglect of this product.

ASSEMBLY INSTRUCTIONS

STEP 1: INSERT THE ATTACHED SCREWS UNDER THE TOYS LEGS INTO THE HOLES ON THE WOODEN ROCKER.

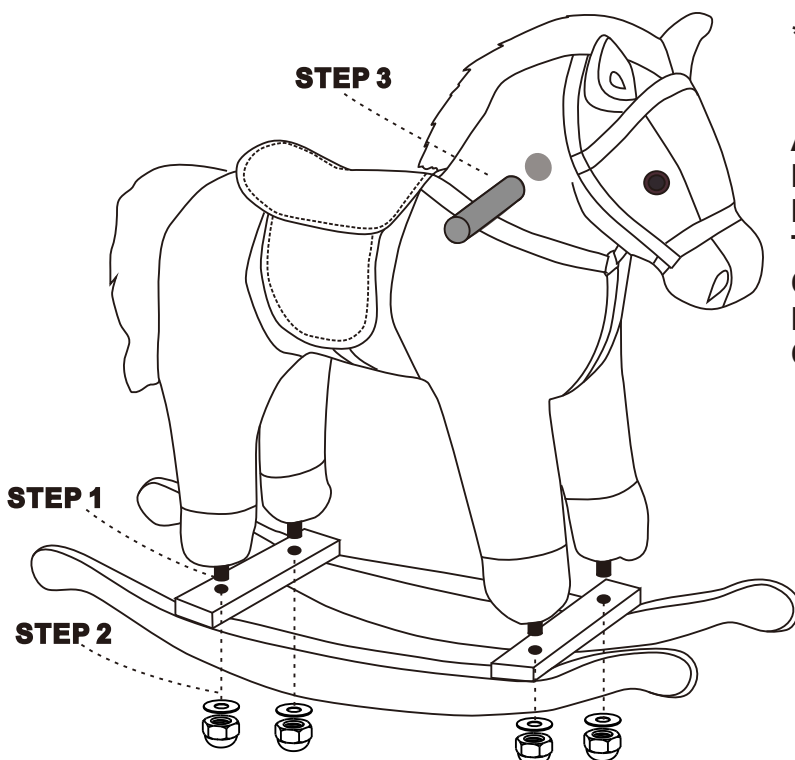
STEP 2: PLACE THE WASHER RINGS AND WING NUTS ON THE SCREWS AND TIGHTEN BY HAND.

STEP 3: SCREW IN THE TWO HANDLES INTO THE HOLES LOCATED ON THE NECK OF THE TOYS.

FOR EXAMPLE:

*Suitable for children of 3+ years old.
*Max weight: 40 kg.

ADULT SUPERVISION IS RECOMMENDED REMOVE ALL PLASTIC FASTENERS AND HANG TAGS BEFORE GIVING TOY TO CHILD. THESE ATTACHMENTS ARE NOT PART OF THE TOY. COLORS AND CONTENTS MAY VARY RATIONS



Instructions de montage

AVERTISSEMENT : CE JOUET DOIT ÊTRE MONTÉ PAR UN ADULTE.

LISTE DES PIÈCES:

1.CORPS	1 Pièce
2.BALANCIER EN BOIS	1 Pièce
3.POIGNÉES EN BOIS	2Pièces
4.RONDELLES D'ÉTANCHÉITÉ	4Pièces
5.ÉCROUS À AILETTES	4Pièces

AVERTISSEMENT

Le fabricant et le vendeur déclinent expressément toute responsabilité en cas de blessures corporelles, de dommages matériels ou de pertes, qu'ils soient directs, indirects ou accidentels, résultant d'une fixation incorrecte, d'une utilisation inappropriée, d'un entretien inadéquat ou d'une négligence de ce produit.

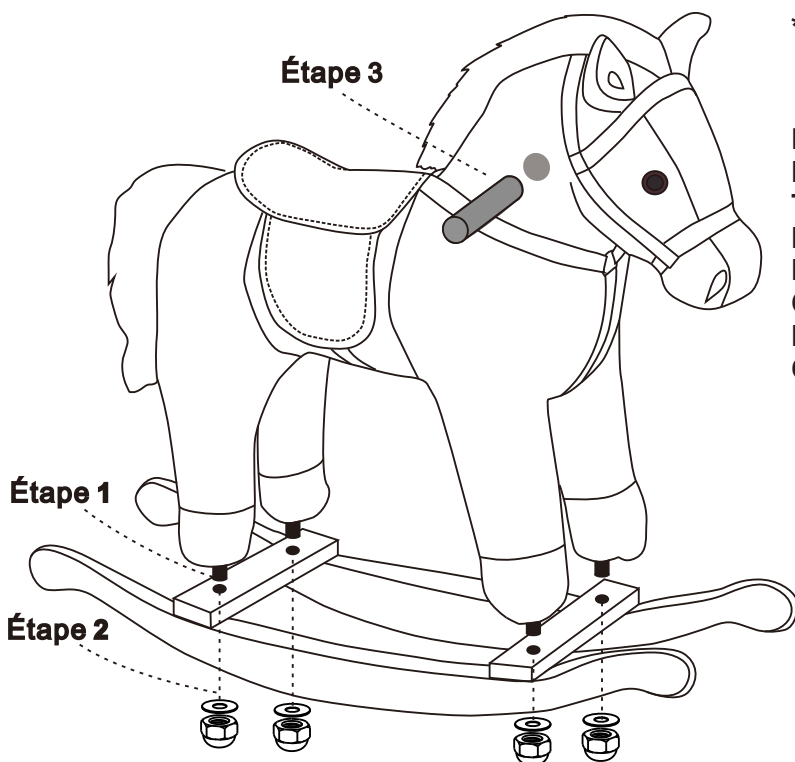
INSTRUCTIONS DE MONTAGE

ÉTAPE 1 : INSÉREZ LES VIS FIXÉES SOUS LES PIEDS DU JOUET DANS LES TROUS DU BALANCIER EN BOIS.

ÉTAPE 2 : PLACER LES RONDELLES ET LES ÉCROUS À AILETTES SUR LES VIS ET LES SERRER À LA MAIN.

ÉTAPE 3 : VISSEZ LES DEUX POIGNÉES DANS LES TROUS SITUÉS AU NIVEAU DU COU DU JOUET..

ILLUSTRATION:



*Adapté aux enfants de 3+ ans.
*Poids maximal : 40 kg.

LA SUPERVISION D'UN ADULTE EST RECOMMANDÉE POUR RETIRER TOUTES LES ATTACHES EN PLASTIQUE ET LES ÉTIQUETTES VOLANTES AVANT DE DONNER LE JOUET À L'ENFANT. CES ATTACHES NE FONT PAS PARTIE DU JOUET. LES COULEURS ET LE CONTENU PEUVENT VARIER



Montageanleitung

WARNUNG: DIESES SPIELZEUG MUSS VON EINEM ERWACHSENEN MONTIERT WERDEN.

TEILELISTE:

- | | |
|----------------------------|---------|
| 1. KÖRPER | 1 STÜCK |
| 2. HÖLZERNE WIPPE | 1 STÜCK |
| 3. HOLZGRIFFE | 2 STÜCK |
| 4. UNTERLEGSCHLEIBEN RINGE | 4 STÜCK |
| 5. FLÜGELMUTTER | 4 STÜCK |

WARNUNG

Hersteller und Verkäufer lehnen ausdrücklich jegliche Haftung für Personen-, Sach- oder Vermögensschäden ab, die sich aus der falschen Anbringung, dem unsachgemäßen Gebrauch, der unzureichenden Wartung oder Vernachlässigung dieses Produkts ergeben.

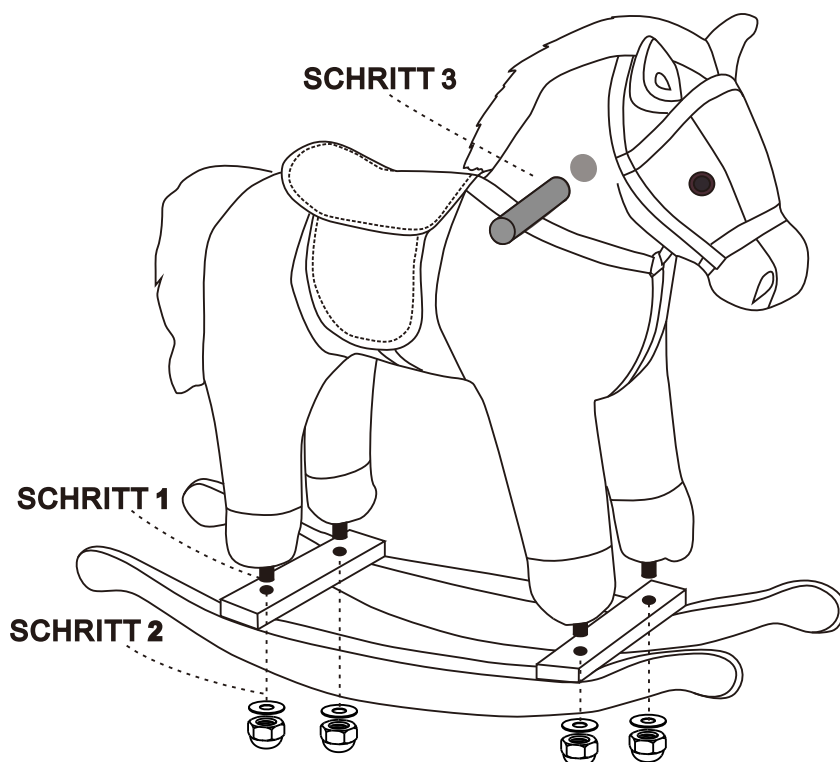
MONTAGEANLEITUNG

SCHRITT 1: STECKEN SIE DIE BEILIEGENDEN SCHRAUBEN UNTER DEN SPIELZEUGBEINEN IN DIE LÖCHER DER HOLZWIPPE.

SCHRITT 2: SETZEN SIE DIE UNTERLEGSCHLEIBEN UND FLÜGELMUTTERN AUF DIE SCHRAUBEN UND ZIEHEN SIE DIESE MIT DER HAND FEST.

SCHRITT 3: SCHRAUBEN SIE DIE BEIDEN GRIFFE IN DIE LÖCHER AM HALS DES SPIELZEUGS.

BEISPIEL:



*Geeignet für Kinder im Alter von 3+ Jahren.

*Max. Gewicht: 40 kg.

AUFSICHT DURCH EINEN ERWACHSENEN WIRD EMPFOHLEN ENTFERNEN SIE ALLE PLASTIKBEFESTIGUNGEN UND ANHÄNGER, BEVOR SIE DAS SPIELZEUG DEM KIND GEBEN. DIESE ANBAUTEILE SIND NICHT TEIL DES SPIELZEUGS. FARBEN UND INHALTE KÖNNEN VARIIEREN



Manual de Instrucciones

ADVERTENCIA: ESTE JUGUETE DEBE SER MONTADO POR UN ADULTO.

LISTA DE PIEZAS:

1. CUERPO	1 PIEZA
2. BALANCÍN DE MADERA	1 PIEZA
3. MANIJAS DE MADERA	2 PIEZAS
4. ARANDELAS	4 PIEZAS
5. TUERCAS DE MARIPOSA	4 PIEZAS

ADVERTENCIA: El fabricante y el vendedor renuncian expresamente a toda responsabilidad por lesiones personales, daños a la propiedad o pérdidas ya sean directas, indirectas o accidentales, que se causen por la instalación de manera incorrecta, el uso inadecuado, el mantenimiento inadecuado o la negligencia del usuario.

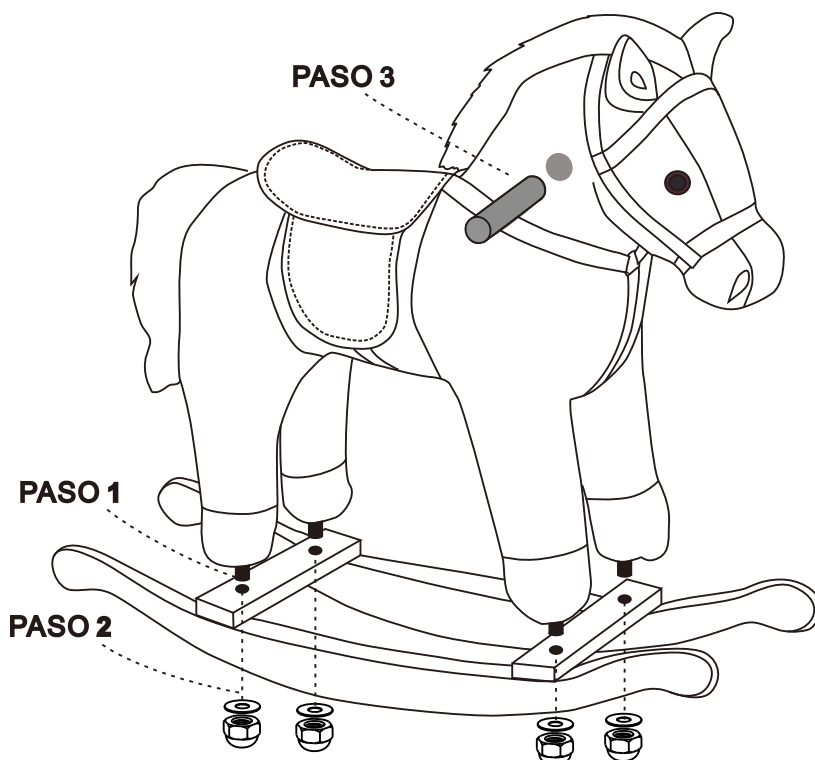
INSTRUCCIONES DE MONTAJE

PASO 1: INSERTE LOS TORNILLOS ADJUNTOS DEBAJO DE LAS PATAS DEL JUGUETE EN LOS AGUJEROS DEL BALANCÍN DE MADERA.

PASO 2: COLOQUE LAS ARANDELA Y LAS TUERCAS DE MARIPOSA EN LOS TORNILLOS Y APRIETE LAS TUERCAS CON LAS MANOS.

PASO 3: ATORNILLE LAS 2 MANIJAS EN LOS AGUJEROS UBICADOS EN EL CUELLO DEL JUGUETE.

VER EJEMPLO:



*Adecuado para niños de 3+ años.

*Peso máximo: 40 kg.

SE RECOMIENDA LA SUPERVISIÓN DE UN ADULTO Y QUE EL ADULTO quite todas las sujeciones de plástico y las etiquetas antes de darle el juguete a los niños. Los colores y el contenido pueden variar.



Istruzioni di Assemblaggio

ATTENZIONE: QUESTO GIOCATTOLO DEVE ESSERE ASSEMBLATO DA UN ADULTO.

LISTA DELLE PARTI:

1. SRUTTURA PRINCIPALE	1 PC
2. ARCHI IN LEGNO	1 PZ
3. MANIGLIE IN LEGNO	2 PZ
4. RONDELLE AD ANELLO	4 PZ
5. DADI CON ALETTE	4 PZ

AVVERTENZA

Il produttore e il rivenditore declinano espressamente ogni responsabilità per lesioni personali, danni alla proprietà o perdita, diretta o incidentale, derivante dal montaggio incorretto, dall'uso improprio, dalla manutenzione inadeguata o dalla negligenza nell'uso di questo prodotto.

ISTRUZIONI DI ASSEMBLAGGIO

Passo 1: FISSARE LE VITI SOTTO LE GAMBE DEI GIOCATTOLI NEI FORI DEGLI ARCHI IN LEGNO.

Passo 2: POSIZIONARE LE RONDELLE AD ANELLO E I DADI CON ALETTE SULLE VITI E STRINGERE A MANO.

Passo 3: AVVITARE LE DUE MANIGLIE NEI FORI POSIZIONATI SUL COLLO DEL GIOCATTOLO.

ESEMPIO:

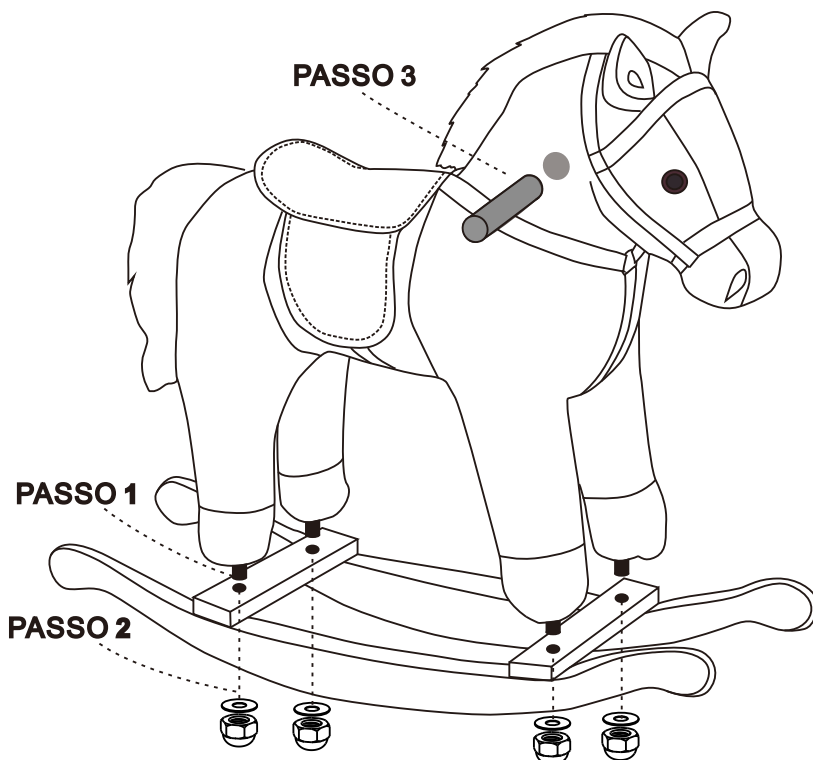
* Adatto a bambini di 3+ anni.

* Peso massimo: 40 kg.

SI RACCOMANDA LA SUPERVISIONE DEGLI ADULTI PER RIMUOVERE TUTTI I GIUNTI IN PLASTICA E LE ETICHETTE PRIMA DI DARE IL GIOCATTOLO AL BAMBINO.

QUESTI GIUNTI NON FANNO PARTE DEL GIOCATTOLO.

COLORI E CONTENUTI POSSONO VARIARE



UK

If you have any questions, please contact our customer care center.

Our contact details are below:



0044-800-240-4004



enquiries@mhstar.co.uk

IMPORTER ADDRESS:

MH STAR UK LTD
Unit 27, Perivale Park,
Horsenden lane South
Perivale, UB6 7RH
MADE IN CHINA

ES

Si tiene alguna pregunta, comuníquese con nuestro Centro de Atención al Cliente. Nuestros datos de contacto son los siguientes:



0034-931294512



atencioncliente@aosom.es

IMPORTADOR:

SPANISH AOSOM, S.L.
C/ ROC GROS, N° 15. 08550, ELS HOSTALETS DE
BALENYÀ, SPAIN.
B66295775
WWW.AOSOM.ES
ATENCIONCLIENTE@AOSOM.ES
TEL: 931294512
HECHO EN CHINA

FR

Si vous avez la moindre question, veuillez contacter notre centre d'assistance à la clientèle.

Nos coordonnées sont les suivantes:



0033-1-84166106



aosom@mhfrance.fr

Importé par:

MH France
2, rue Maurice Hartmann
92130 Issy-les-Moulineaux
France
Fabriqué en Chine

PT

Se tiver alguma dúvida, por favor contacte o nosso Centro de Atendimento ao Cliente. Os nossos dados de contacto são os seguintes:



0034-931294512



info@aosom.pt.

IMPORTADOR:

SPANISH AOSOM, S.L.
C.ROC GROS N.15, 08550. ELS HOSTALETS DE BALENYÀ
TEL: 931294512 (SEG-SEX DAS 7:30H ÀS 16:30H)
INFO@AOSOM.PT
WWW.AOSOM.PT

DE

Wenn Sie Fragen haben, wenden Sie sich bitte an unser Kundendienstzentrum.

Unsere Kontaktdaten stehen unten:



0049-0(40)-88307530



service@aosom.de

ADRESSE DES IMPORTEURE:

MH Handel GmbH
Wendenstraße 309
D-20537 Hamburg
Germany
IN CHINA HERGESTELLT

IT

In caso di dubbio, si prega di contattare il nostro centro assistenza clienti. I nostri dettagli di contatto sono di seguito:



0039-0249471447



clienti@aosom.it

IMPORTATO DA:

AOSOM Italy srl
Centro Direzionale Milanofiori
Strada 1 Palazzo F1
20057 Assago (MI)
P.I.: 08567220960
FATTO IN CINA