

EN_IMPORTANT, RETAIN FOR FUTURE REFERENCE: READ CAREFULLY.


FR_IMPORTANT: A LIRE ATTENTIVEMENT ET À CONSERVER POUR CONSULTATION ULTÉRIEURE.


ES_IMPORTANTE, LEA Y GUARDE PARA FUTURAS REFERENCIAS.


PT_IMPORTANTE, RETER PARA REFERÊNCIA FUTURA: LEIA ATENTAMENTE.


DE_WICHTIG! SORGFÄLTIG LESEN UND FÜR SPÄTER NACHSCHLAGEN AUFBEWAHREN.

IT_IMPORTANTE! CONSERVARE IL PRESENTE MANUALE PER FUTURO RIFERIMENTO E LEGGERLO ATTENTAMENTE.

 <p>Situation 1</p>	<p>01</p> <p>EN_1. If you find there are some leaves fall off from the ball tree when you open the carton</p> <p>FR_1. Si vous constatez que des feuilles tombent de l'arbre sphérique lorsque vous ouvrez le carton</p> <p>ES_1. Si al abrir la caja de cartón, se desprenden algunas hojas del árbol de bolas</p> <p>PT_1. Se encontrar algumas folhas que caem da árvore da bola quando abre a caixa</p> <p>DE_1. Wenn Sie beim Öffnen des Kartons feststellen, dass einige Blätter vom Kugelbaum abfallen</p> <p>IT_1. Potresti trovare alcune foglie staccate dall'albero a forma di palla quando si apre la confezione.</p>
---	--

	<p>02</p> <p>EN_2. open the bag of leaves</p> <p>FR_2. Ouvrez le sac de feuilles</p> <p>ES_2. abrir la bolsa de hojas</p> <p>PT_2. abrir o saco de folhas</p> <p>DE_2. Öffnen Sie den Beutel mit den Blättern</p> <p>IT_2. Apri il sacchetto di foglie.</p>
--	--

	<p>03</p> <p>EN_3. insert leaves into the ball frame</p> <p>FR_3. Insérez les feuilles dans le cadre de la boule</p> <p>ES_3. insertar las hojas en el marco de la bola</p> <p>PT_3. inserir folhas na moldura da bola</p> <p>DE_3. Stecken Sie die Blätter in den Rahmen der Kugel ein</p> <p>IT_3. Inserisci le foglie nella struttura di palla.</p>
--	---

	<p>04</p> <p>EN_4. Finally, you can see a complete tree</p> <p>FR_4. Enfin, vous obtenez un arbre complet</p> <p>ES_4. Por último, se puede ver un árbol de compeles</p> <p>PT_4. Finalmente, pode ver uma árvore de competição</p> <p>DE_4. Zum Schluss können Sie einen fertigen Baum sehen</p> <p>IT_4. Infine, vedrai un albero completo</p>
--	---

Situation 2



01

EN_1. If you find there are some leaves fall off from the tree when you open the carton

FR_1. Si vous constatez que des feuilles tombent de l'arbre lorsque vous ouvrez le carton

ES_1. Si al abrir la caja de cartón se desprenden algunas hojas del árbol

PT_1. I Se descobrir que algumas folhas caem da árvore quando abre a caixa de cartão

DE_1. Wenn Sie beim Öffnen des Kartons feststellen, dass einige Blätter vom Baum abfallen

IT_1. Potresti trovare alcune foglie staccate dall'albero a forma di palla quando si apre la confezione.



02

EN_2. open the bag of leaves


FR_2. Ouvrez le sac de feuilles

ES_2. abrir la bolsa de hojas

PT_2. abrir o saco de folhas

DE_2. Öffnen Sie den Beutel mit den Blättern

IT_2. Apri il sacchetto di foglie.



03

EN_3. insert leaves into the sponge

FR_3. Insérez les feuilles dans l'éponge

ES_3. introducir las hojas en la esponja

PT_3. inserir folhas na esponja

DE_3. Stecken Sie die Blätter in den Schwamm ein

IT_3. Inserisci le foglie nella spugna.



04

EN_4. Finally, you can see a complete tree

FR_4. Enfin, vous obtenez un arbre complet

ES_4. Por último, Verás un árbol completo

PT_4. Finalmente, verá uma árvore completa

DE_4. Zum Schluss können Sie einen fertigen Baum sehen

IT_4. Infine, vedrai un albero completo

EN

Dear customer,

Thank you for purchasing this product. So that your appliance serves you well, please read all the instructions in this user's manual. If you have any questions, please contact our customer care center, Our contact details are below:

FR

Cher client,

Nous vous remercions d'avoir acheté ce produit. Afin que vous puissiez profiter pleinement de votre appareil, veuillez lire toutes les instructions de ce manuel d'utilisation. Si vous avez la moindre question, veuillez contacter notre centre d'assistance à la clientèle, Nos coordonnées sont les suivantes:

DE

Sehr geehrter Kunde,

Vielen Dank, dass Sie dieses Produkt erworben haben. Damit Ihr Gerät Ihnen gute Dienste leistet, lesen Sie bitte alle Hinweise in diesem Benutzerhandbuch. Wenn Sie Fragen haben, wenden Sie sich bitte an unser Kundendienstzentrum, Unsere Kontaktdaten stehen unten:

ES

Queridos clientes,

Gracias por comprar este producto. Para que su electrodoméstico le sirva mejor, lea todas las instrucciones de este manual del usuario. Si tiene alguna pregunta, comuníquese con nuestro Centro de Atención al Cliente, Nuestros datos de contacto son los siguientes:

PT



Caros clientes,

Obrigado por adquirir este produto. Para que o seu aparelho o sirva melhor, leia todas as instruções deste manual do utilizador. Se tiver alguma dúvida, por favor contacte o nosso Centro de Atendimento ao Cliente, Os nossos dados de contacto são os seguintes:

IT

Caro Cliente,

Grazie per aver acquistato questo prodotto. Per servirti meglio con questo apparecchio ti prego di leggere tutte le istruzioni in presente manuale utente. In caso di dubbio, si prega di contattare il nostro centro assistenza clienti, I nostri dettagli di contatto sono di seguito:

Country	 Phone	 Email
US	001-877-644-9366	customerservice@aosom.com
CA	416-792-6088	customerservice@aosom.ca
UK	0044-800-240-4004	enquiries@mhstar.co.uk
DE	0049-0(40)-88307530	service@aosom.de
FR	0033-1-84166106	aosom@mhfrance.fr
ES&PT	0034-931294512	atencioncliente@aosom.es
IT	0039-0249471447	clienti@aosom.it

US

Imported by Aosom LLC
27150 SW Kinsman Rd Wilsonville, OR 97070 USA
MADE IN CHINA

CA

Imported by Aosom Canada Inc.
1251 Tapscott Road, Unit 101, Scarborough, Ontario Canada M1X 1S9
MADE IN CHINA

Importé par Aosom Canada Inc.
1251 Rue Tapscott, Unité 101, Scarborough, Ontario Canada M1X 1S9
FABRIQUÉ EN CHINE

UK

IMPORTER ADDRESS:
MH STAR UK LTD
Unit 27, Perivale Park,
Horsenden lane South
Perivale, UB6 7RH
MADE IN CHINA

FR

ADRESSE D'IMPORTATION:
MH FRANCE
2 Rue Maurice Hartmann
92130 Issy Les Moulineaux
France
FABRIQUÉ EN CHINE

ES

IMPORTADOR:
SPANISH AOSOM, S.L.
C/ROC GROS,Nº15.08550, ELS HOSTALETS DE BALENYÀ, SPAIN.
B66295775
WWW.AOSOM.ES
ATENCIONCLIENTE@AOSOM.ES
TEL: 931294512
HECHO EN CHINA

DE

ADRESSE DES IMPORTEURS:
MH Handel GmbH
Wendenstraße 309
D-20537 Hamburg
Germany
IN CHINA HERGESTELLT

IT

IMPORTATO DA:
AOSOM Italy srl
Centro Direzionale Milanofiori
Strada 1 Palazzo F1
20057 Assago (MI)
P.I.: 08567220960
FATTO IN CINA