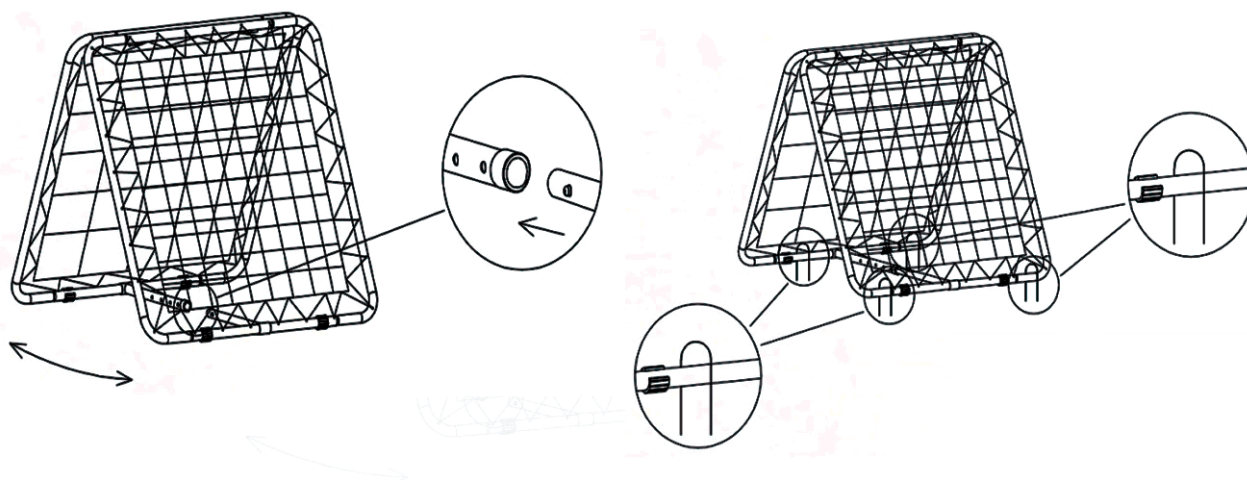


**DE: MONTAGEANLEITUNG**

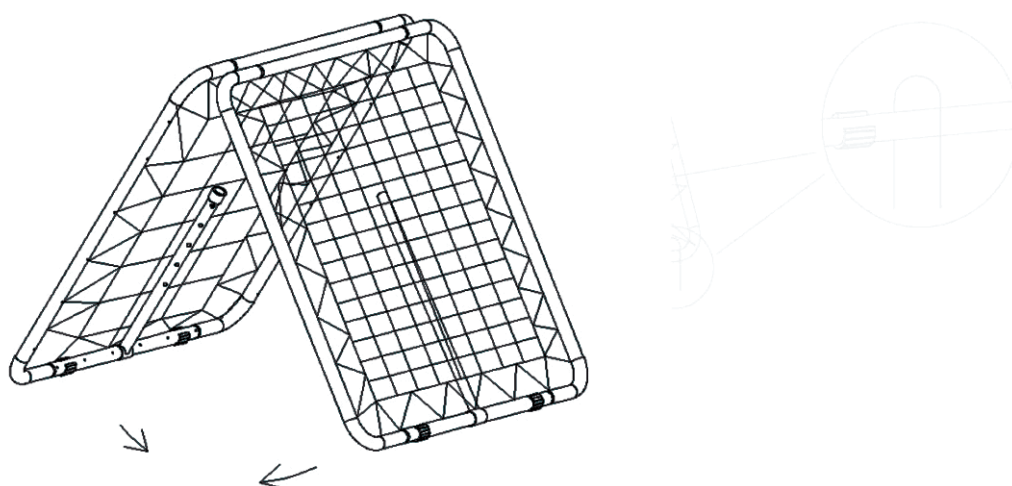
**EN: ASSEMBLY INSTRUCTION**

**DE: WICHTIG - BITTE HEBEN SIE DIESE ANLEITUNG FÜR  
EINE SPÄTERE BEZUGNAHME AUF: SORGFÄLTIG DURCHLESEN**  
**EN: IMPORTANT, RETAIN FOR FUTURE REFERENCE: READ CAREFULLY.**

## OPEN



## FOLD



### **IMPORTANT**

This Rebounder must not be used if not fully assembled. To prevent the Rebounder from moving or bending out of shape, do not climb on the net or the frame of the Rebounder, and do not hang from the posts. Do not modify or remove any of the original constituent parts of the Rebounder.

**Recommendation:** Attach the Rebounder to the ground using the hooks provided.

**Important:** Use under adult supervision. Not suitable for children under 3 years due to small parts.

## DIRECTIONS FOR USE

**Before use:** Check that all the original constituent parts of the Rebounder are in a good condition.

**When assembling and during use:** Regularly check that the parts of the Rebounder are correctly inserted and screwed together, particularly the screws because they can gradually lose effectiveness as the Rebounder is used.

Check that the net is in the right place and is securely attached.

If the goal is attached to the ground, check that it is securely fixed.

## MAINTENANCE

Clean and dry the Rebounder before storing it in its bag in order to keep it in a good general condition.

## WARNINGS

Assembly should be done by adults only.

**Appropriate supervision is required at all times when used by children.**

Because of the very fast and unpredictable nature of the ball return from the Rebounder, there is risk of injury. This risk applies to anyone within the rebound area, including players and spectators.

**The risk is particularly high if a hard ball such as a cricket ball or baseball is used.**

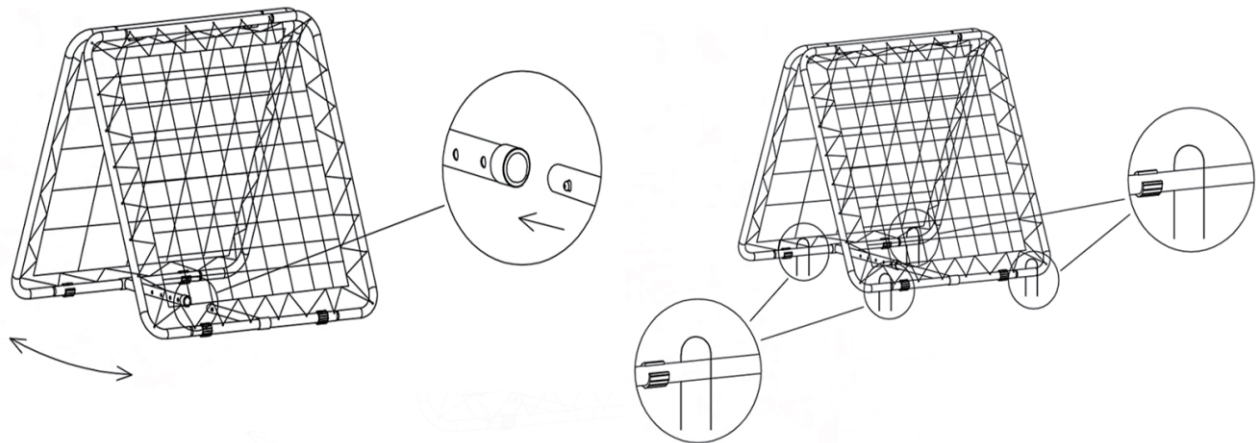
**Other examples of higher risk situations include:**

- Young children and less skilled / First time users
- Anyone in the rebound area who is not taking part in the Rebounder activity and/or not watching the ball.
- Anyone in the rebound area with others who are being irresponsible.

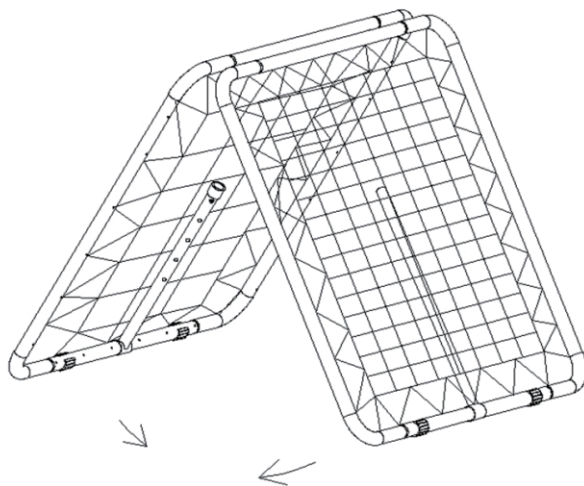
## WE RECOMMEND

- Only use one ball and one side of the Rebounder at a time.
- With younger children only use softer balls, such as the yellow one.
- With the use of a hard ball, appropriate skill levels, behavior and supervision are required.

## AUFFALTEN



## ZUFALTEN



### WICHTIG

Dieser Rebounder darf nicht verwendet werden, wenn er nicht vollständig zusammengebaut ist. Um zu verhindern, dass sich der Rebounder bewegt oder aus der Form biegt, klettern Sie nicht auf das Netz oder den Rahmen des Rebounder und hängen Sie sich nicht an die Pfosten. Die Originalteile des Rebounder dürfen nicht verändert oder entfernt werden.

**Empfehlung:** Befestigen Sie den Rebounder mit den mitgelieferten Haken am Boden.

**Wichtig:** Verwenden Sie den Rebounder nur unter Aufsicht eines Erwachsenen. Für Kinder unter 3 Jahren ist das Produkt aufgrund von Kleinteilen nicht geeignet.

## GEBRAUCHSANWEISUNG

**Vor dem ersten Gebrauch:** Prüfen Sie, ob alle Originalbestandteile des Rebounder in einem guten Zustand sind.

**Beim Zusammenbau und während des Gebrauchs:** Kontrollieren Sie regelmässig, dass die Teile des Rebounder korrekt eingesetzt und zusammengeschraubt sind, insbesondere die Schrauben, da diese im Laufe des Gebrauchs des Rebounder allmählich an Wirksamkeit verlieren können.

Überprüfen Sie, ob das Netz an der richtigen Stelle sitzt und sicher befestigt ist.

Wenn das Tor am Boden befestigt ist, überprüfen Sie, ob es sicher befestigt ist.

## WARTUNG

Reinigen und trocknen Sie den Rebounder, bevor Sie ihn in seiner Tasche aufbewahren, um ihn in einem guten Allgemeinzustand zu halten.

## WARNUNGEN

Die Versammlung sollte nur von Erwachsenen durchgeführt werden.

**Eine entsprechende Aufsicht ist jederzeit erforderlich, wenn sie von Kindern benutzt wird.**

Aufgrund der sehr schnellen und unvorhersehbaren Art der Ballrückgabe durch den Rebounder besteht Verletzungsgefahr. Dieses Risiko besteht für jeden, der sich im Abprallbereich befindet, einschließlich Spieler und Zuschauer.

**Das Risiko ist besonders hoch, wenn ein harter Ball wie ein Cricketball oder Baseball verwendet wird.**

**Weitere Beispiele für Situationen mit höherem Risiko sind:**

- Junge Kinder und weniger erfahrene Spieler/Erstbenutzer
- Jemand im Abprallbereich, der nicht an der Rebounder-Aktivität teilnimmt und/oder den Ball nicht beobachtet.
- Alle, die sich im Abprallbereich mit anderen Personen aufhalten, die sich unverantwortlich verhalten.

## WIR EMPFEHLEN

- Verwenden Sie jeweils nur einen Ball und eine Seite des Rebounders.
- Verwenden Sie bei jüngeren Kindern nur weichere Bälle, wie z.B. den gelben.
- Bei der Verwendung eines harten Balls sind entsprechende Fähigkeiten, Verhalten und Beaufsichtigung erforderlich.

**UK**

If you have any questions, please contact our customer care center.

Our contact details are below:



0044-800-240-4004



enquiries@mhstar.co.uk

IMPORTER ADDRESS:

MH STAR UK LTD

Unit 27, Perivale Park,

Horsenden lane South

Perivale, UB6 7RH

MADE IN CHINA

**DE**

Wenn Sie Fragen haben, wenden Sie sich bitte an unser Kundendienstzentrum.

Unsere Kontaktdaten stehen unten:



0049-0(40)-88307530



service@aosom.de

ADRESSE DES IMPORTEURE:

MH Handel GmbH

Wendenstraße 309

D-20537 Hamburg

Germany

IN CHINA HERGESTELLT