

PawHut!

IN230700497V01_GL

D02-021



EN_ IMPORTANT, RETAIN FOR FUTURE REFERENCE: READ CAREFULLY.

FR_ IMPORTANT: A LIRE ATTENTIVEMENT ET À CONSERVER POUR CONSULTATION ULTÉRIEURE.

ES_ IMPORTANTE, LEA Y GUARDE PARA FUTURAS REFERENCIAS.

PT_ IMPORTANTE, REter PARA REFERÊNCIA FUTURA: LEIA ATENTAMENTE.

DE_ WICHTIG! SORGFÄLTIG LESEN UND FÜR SPÄTER NACHSCHLAGEN AUFBEWAHREN.

IT_ IMPORTANTE! CONSERVARE IL PRESENTE MANUALE PER FUTURO RIFERIMENTO E LEGGERLO ATTENTAMENTE.

EN

Dear customer,

Thank you for purchasing this product. So that your appliance serves you well, please read all the instructions in this user's manual. If you have any questions, please contact our customer care center, Our contact details are below:

FR

Cher client,

Nous vous remercions d'avoir acheté ce produit. Afin que vous puissiez profiter pleinement de votre appareil, veuillez lire toutes les instructions de ce manuel d'utilisation. Si vous avez la moindre question, veuillez contacter notre centre d'assistance à la clientèle, Nos coordonnées sont les suivantes:

DE

Sehr geehrter Kunde,

Vielen Dank, dass Sie dieses Produkt erworben haben. Damit Ihr Gerät Ihnen gute Dienste leistet, lesen Sie bitte alle Hinweise in diesem Benutzerhandbuch. Wenn Sie Fragen haben, wenden Sie sich bitte an unser Kundendienstzentrum, Unsere Kontaktdaten stehen unten:

ES

Queridos clientes,

Gracias por comprar este producto. Para que su electrodoméstico le sirva mejor, lea todas las instrucciones de este manual del usuario. Si tiene alguna pregunta, comuníquese con nuestro Centro de Atención al Cliente, Nuestros datos de contacto son los siguientes:

PT



Caros clientes,

Obrigado por adquirir este produto. Para que o seu aparelho o sirva melhor, leia todas as instruções deste manual do utilizador. Se tiver alguma dúvida, por favor contacte o nosso Centro de Atendimento ao Cliente, Os nossos dados de contacto são os seguintes:

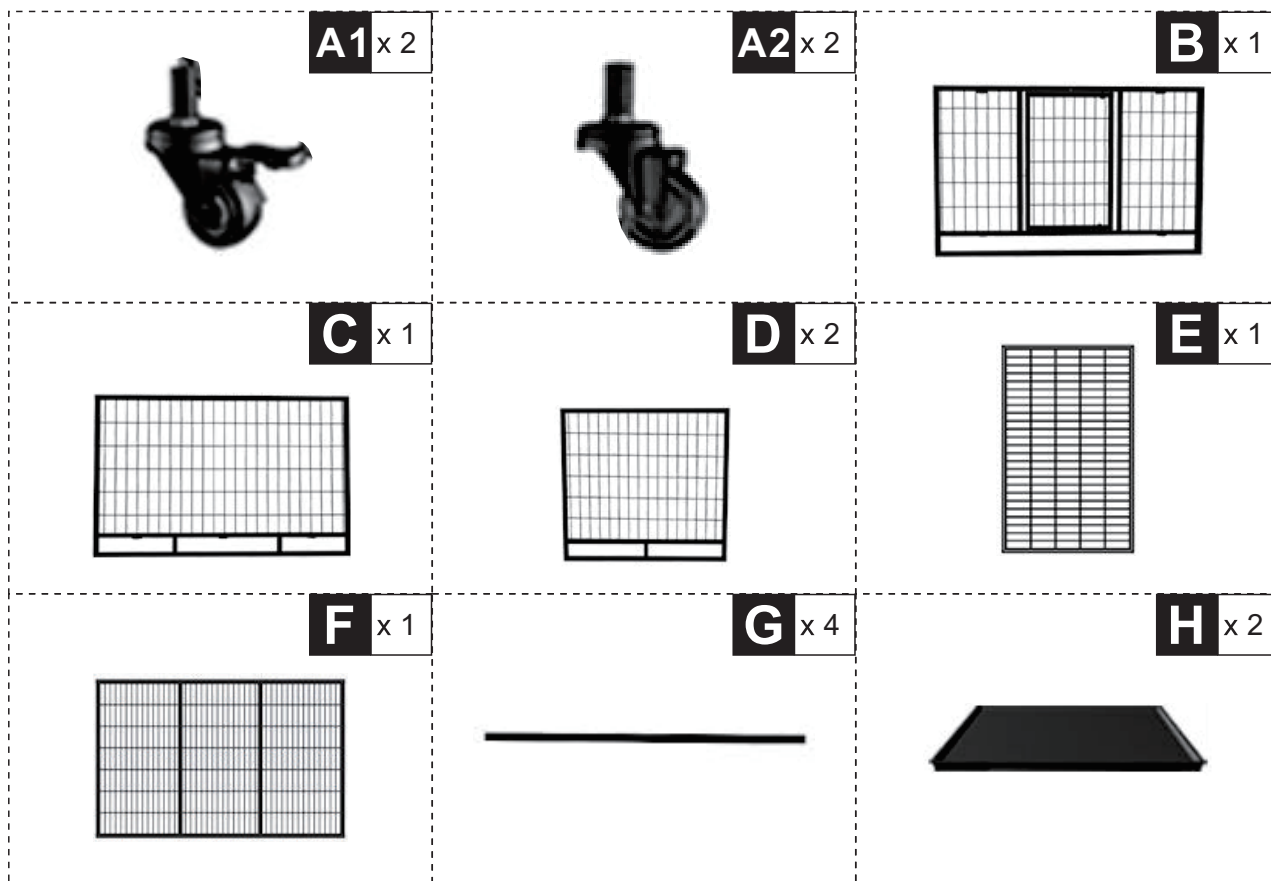
IT

Caro Cliente,

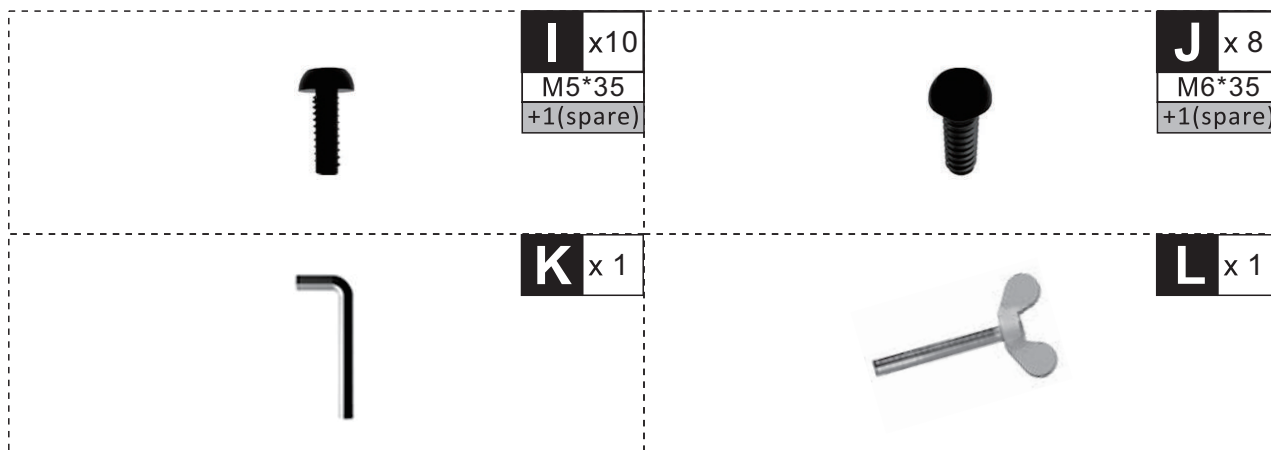
Grazie per aver acquistato questo prodotto. Per servirti meglio con questo apparecchio ti prego di leggere tutte le istruzioni in presente manuale utente. In caso di dubbio, si prega di contattare il nostro centro assistenza clienti, I nostri dettagli di contatto sono di seguito:

Country	 Phone	 Email
US	001-877-644-9366	customerservice@aosom.com
CA	416-792-6088	customerservice@aosom.ca
UK	0044-800-240-4004	enquiries@mhstar.co.uk
DE	0049-0(40)-88307530	service@aosom.de
FR	0033-1-84166106	aosom@mhfrance.fr
ES	0034-931294512	atencioncliente@aosom.es
PT	0034-931294512	info@aosom.pt
IT	0039-0249471447	clienti@aosom.it

PARTS



HARDWARE



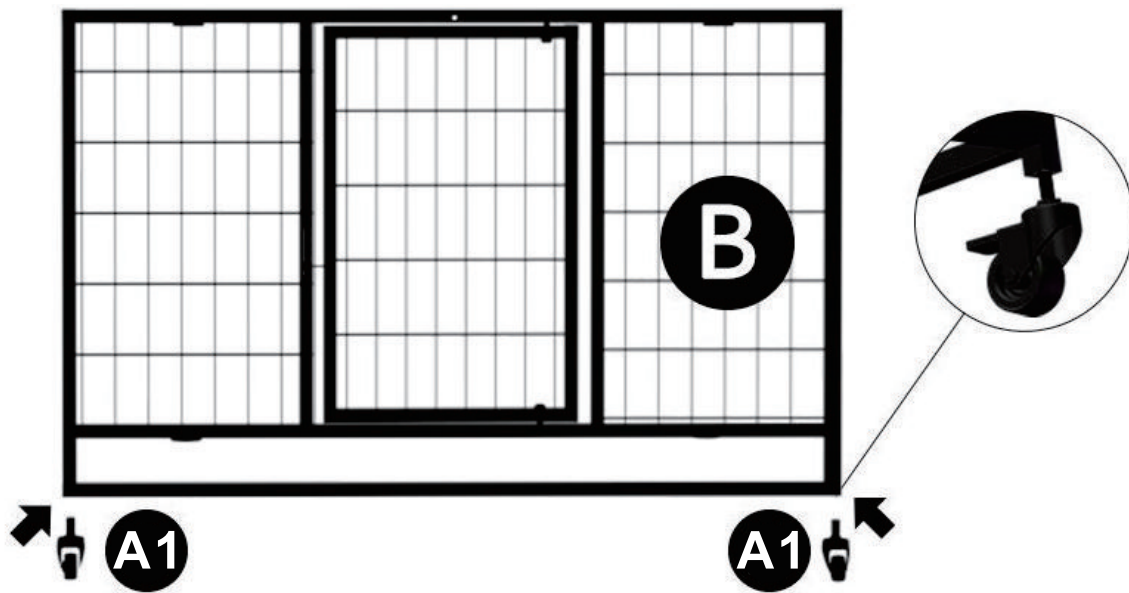
NOTE

EN Do not confuse similar screws. Do not tighten bolts fully until all parts are connected!
FR Ne pas confondre des vis similaires. Ne serrez pas les boulons à fond tant que toutes les pièces ne sont pas connectées!
ES No confunda tornillos similares. No apriete los tornillos completamente hasta que todas las partes están conectadas!
PT Não confundir parafusos semelhantes. Não apertar completamente os parafusos até que todas as peças estejam encaixadas!
DE Verwechseln Sie ähnliche Schrauben nicht. Ziehen Sie die Schrauben erst fest an, wenn alle Teile verbunden sind!
IT Non confondere le viti simili. non serrare completamente i bulloni fino a tutte le parti non sono ancora collegate!

A1 x 2

B x 1

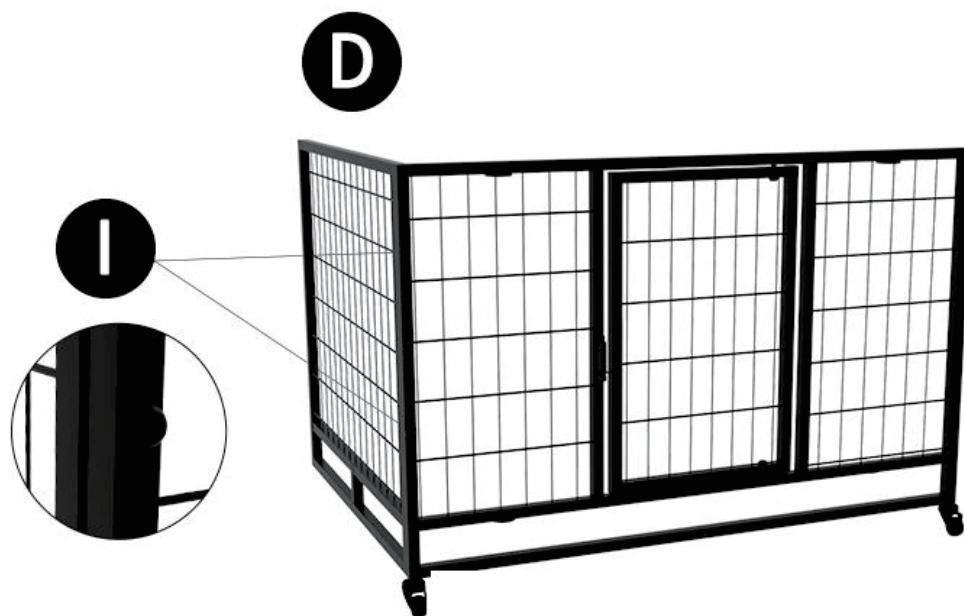
01



D x 1

I x 2
M5*35

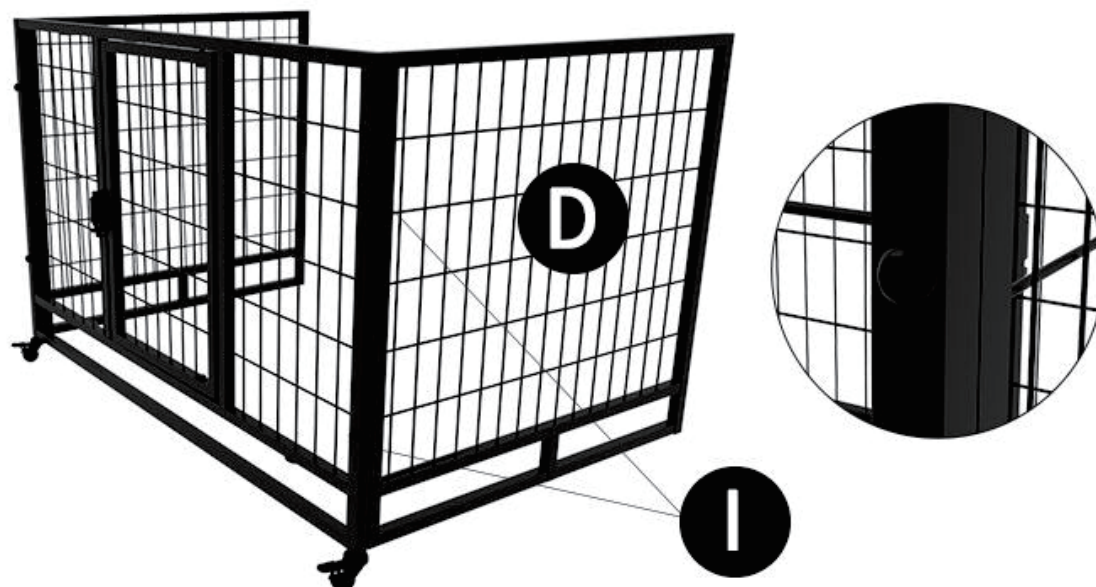
02



D x 1

I x 2
M5*35

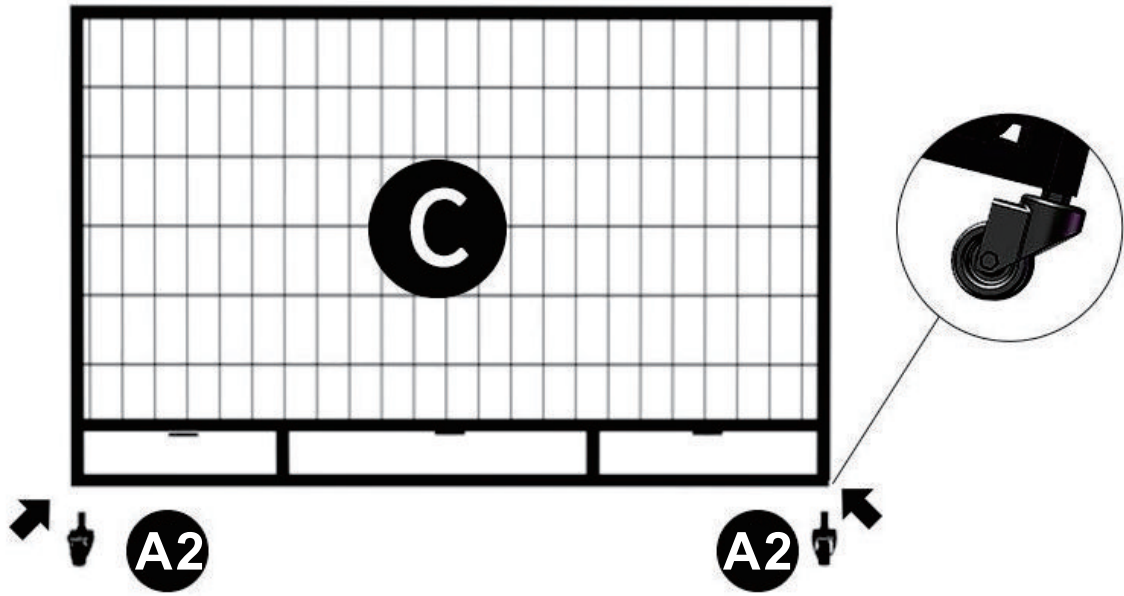
03



A2 x 2

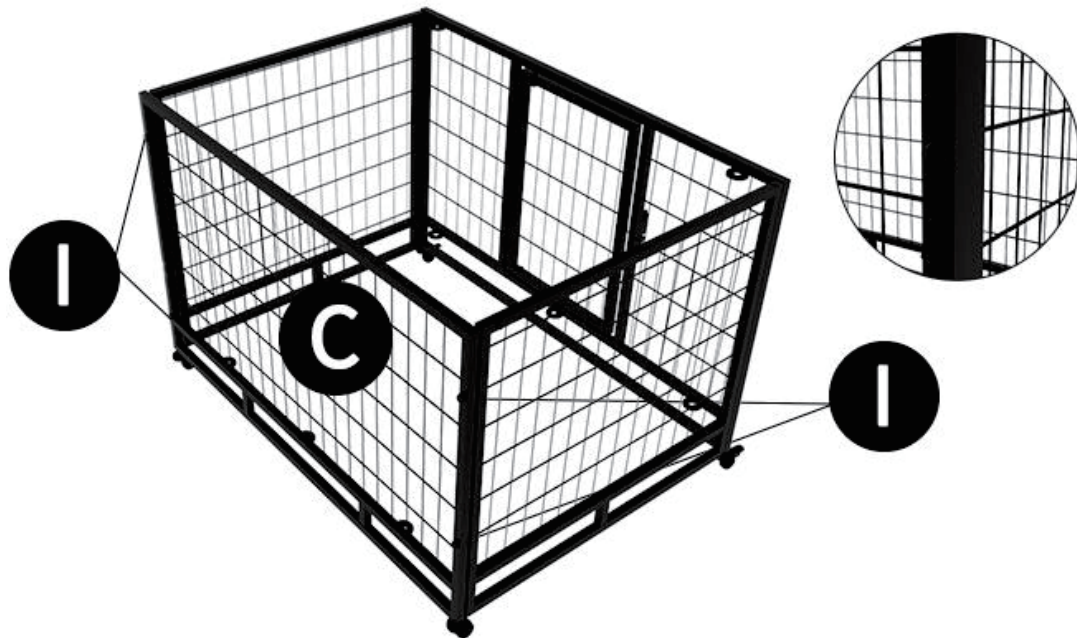
C x 1

04



I x 4
M5*35

05



G x 4

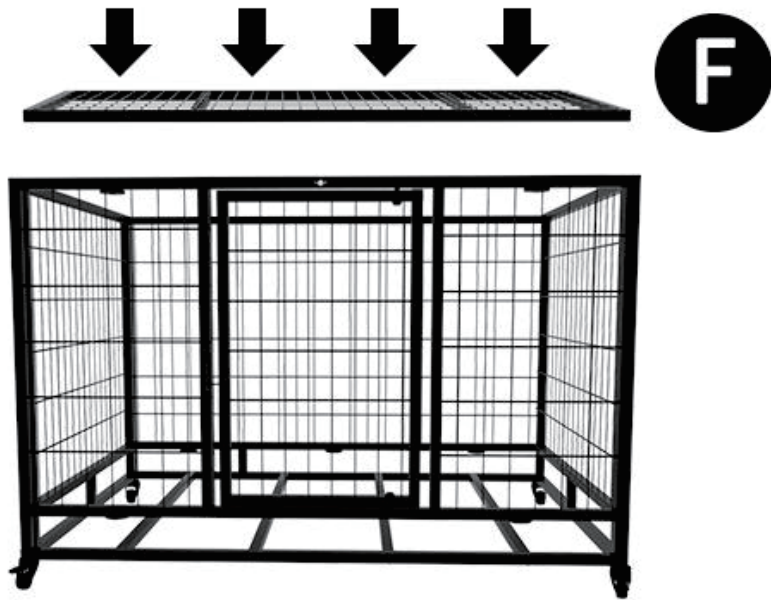
J x 8
M6*35

06



F x 1

07

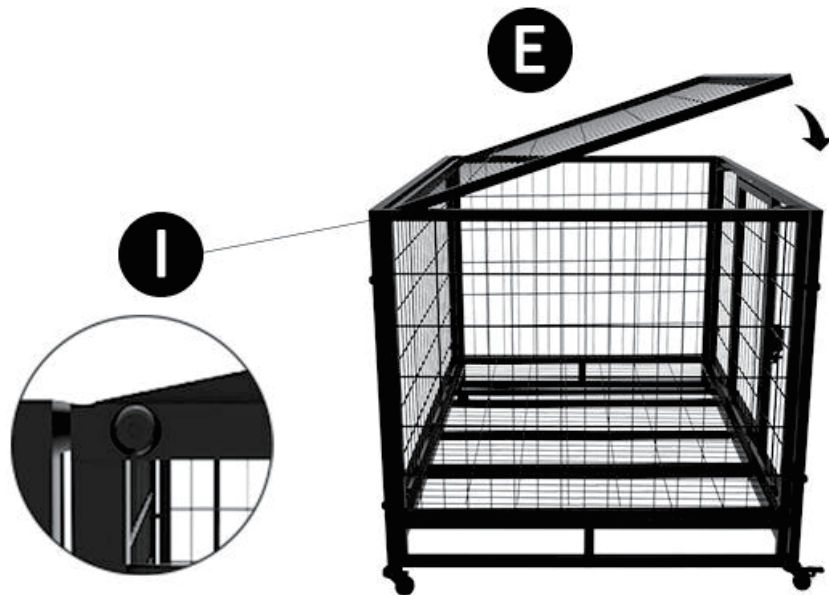


E x 1

08

I x 2

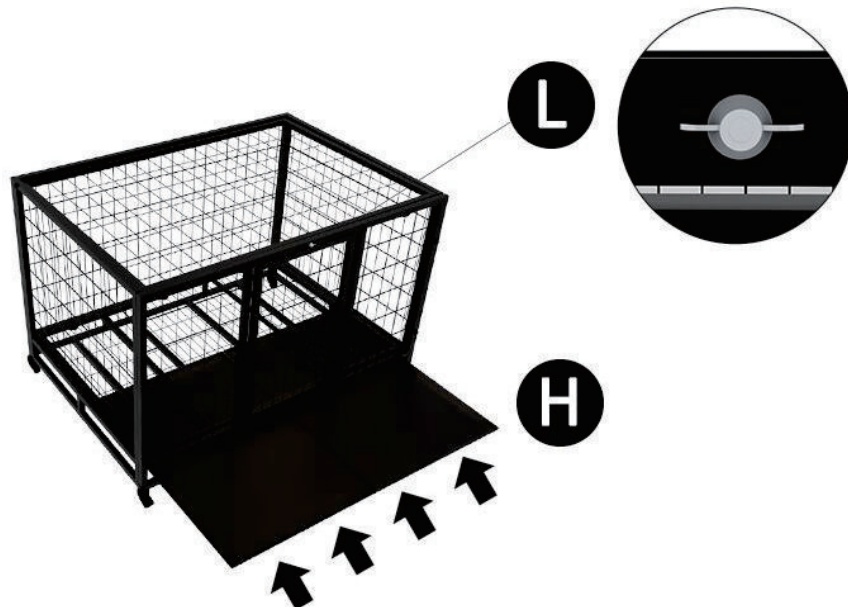
M5*35



H x 2

Done

L x 1



EN_important:

- When the pet is placed in the cage, please ensure that the door is locked and that someone can look after it;
- Please keep water and food for pets in the cage at any time;
- Please handle with care when cleaning the fecal pan;
- After the position is determined, please lock the brakes on two wheels.

FR_Important

- Lorsque l'animal est placé dans la cage, veuillez vous assurer que la porte est verrouillée et que quelqu'un puisse le surveiller ;
- Veuillez garder de l'eau et de la nourriture pour les animaux de compagnie dans la cage à tout moment ;
- Veuillez manipuler avec précaution le bac fécal lors de son nettoyage ;
- Une fois le positionnement déterminé, veuillez verrouiller les freins des deux roues.

ES_Importante

- Después de colocar a la mascota en la jaula, asegúrese de que la puerta esté cerrada con llave y vigilada por alguien;
- Asegúrese de que siempre haya agua y comida para mascotas en la jaula;
- Tenga cuidado al limpiar la bandeja fecal;
- Después de mover la jaula a la posición designada, bloquee los frenos en las ambas ruedas.

PT_importante

- Quando o animal de estimação for colocado na gaiola, certifique-se de que a porta está trancada e que alguém pode tomar conta dele;
- Por favor, mantenha sempre água e comida para os animais de estimação na gaiola;
- Tenha cuidado ao limpar o tabuleiro das fezes;
- Depois de determinada a posição, trave os travões das duas rodas.

DE_Wichtig

- Wenn das Haustier in den Käfig gesetzt wird, vergewissern Sie sich bitte, dass die Tür verschlossen ist und dass jemand auf das Tier aufpassen kann;
- Bitte lassen Sie immer Wasser und Futter für die Haustiere im Käfig;
- Bitte gehen Sie bei der Reinigung der Kotwanne vorsichtig vor;
- Nachdem die Position festgelegt wurde, blockieren Sie bitte die Bremsen an zwei Rädern.

IT_Importante

- Quando l'animale viene messo nella gabbia, assicurarsi che la porta sia chiusa a chiave e che qualcuno possa prendersene cura;
- Si prega di tenere sempre acqua e cibo per animali nella gabbia;
- Si prega di operare con cura durante la pulizia della vassoio di raccolta;
- Dopo aver fissato la posizione, bloccare i freni sulle due ruote.

US

Imported by Aosom LLC
27150 SW Kinsman Rd Wilsonville, OR 97070 USA
MADE IN CHINA

CA

Imported by Aosom Canada Inc.
7270 Woodbine Avenue, Unit 307, Markham, Ontario Canada
L3R 4B9
MADE IN CHINA


Importé par Aosom Canada Inc.
7270 Woodbine Avenue, unité 307, Markham, Ontario Canada
L3R 4B9
Fabriqué en Chine

UK

IMPORTER ADDRESS:
MH STAR UK LTD
Unit 27, Perivale Park,
Horsenden lane South
Perivale, UB6 7RH
MADE IN CHINA

FR

ADRESSE D'IMPORTATION:
MH FRANCE
2 Rue Maurice Hartmann
92130 Issy Les Moulineaux
France
FABRIQUÉ EN CHINE



<https://quefairedemesdechets.fr>

ES

IMPORTADOR:
SPANISH AOSOM, S.L.
C/ROC GROS, Nº15.08550, ELS HOSTALET DE BALENYÀ, SPAIN.
B66295775
WWW.AOSOM.ES
ATENCIONCLIENTE@AOSOM.ES
TEL: 931294512
HECHO EN CHINA

PT

SPANISH AOSOM, S.L
C.ROC GROS N.15, 08550. ELS HOSTALET DE BALENYÀ
TEL: 931294512 (SEG-SEX DAS 7:30H ÀS 16:30H)
INFO@AOSOM.PT
WWW.AOSOM.PT

DE

ADRESSE DES IMPORTEURS:
MH Handel GmbH
Wendenstraße 309
D-20537 Hamburg
Germany
IN CHINA HERGESTELLT

IT

IMPORTATO DA:
AOSOM Italy srl
Centro Direzionale Milanofiori
Strada 1 Palazzo F1
20057 Assago (MI)
P.I.: 08567220960
FATTO IN CINA