

EN_IMPORTANT, RETAIN FOR FUTURE REFERENCE: READ CAREFULLY.

FR_IMPORTANT: A LIRE ATTENTIVEMENT ET À CONSERVER POUR CONSULTATION ULTÉRIEURE.

ES_IMPORTANTE, LEA Y GUARDE PARA FUTURAS REFERENCIAS.

PT_IMPORTANTE, RETER PARA REFERÊNCIA FUTURA: LEIA ATENTAMENTE.

DE_WICHTIG! SORGFÄLTIG LESEN UND FÜR SPÄTER NACHSCHLAGEN AUFBEWAHREN.

IT_IMPORTANTE! CONSERVARE IL PRESENTE MANUALE PER FUTURO RIFERIMENTO E LEGGERLO ATTENTAMENTE.

EN

Dear customer,

Thank you for purchasing this product. So that your appliance serves you well, please read all the instructions in this user's manual. If you have any questions, please contact our customer care center, Our contact details are below:

FR

Cher client,

Nous vous remercions d'avoir acheté ce produit. Afin que vous puissiez profiter pleinement de votre appareil, veuillez lire toutes les instructions de ce manuel d'utilisation. Si vous avez la moindre question, veuillez contacter notre centre d'assistance à la clientèle, Nos coordonnées sont les suivantes:

DE

Sehr geehrter Kunde,

Vielen Dank, dass Sie dieses Produkt erworben haben. Damit Ihr Gerät Ihnen gute Dienste leistet, lesen Sie bitte alle Hinweise in diesem Benutzerhandbuch. Wenn Sie Fragen haben, wenden Sie sich bitte an unser Kundendienstzentrum, Unsere Kontaktdaten stehen unten:

ES

Queridos clientes,

Gracias por comprar este producto. Para que su electrodoméstico le sirva mejor, lea todas las instrucciones de este manual del usuario. Si tiene alguna pregunta, comuníquese con nuestro Centro de Atención al Cliente, Nuestros datos de contacto son los siguientes:

PT



Caros clientes,

Obrigado por adquirir este produto. Para que o seu aparelho o sirva melhor, leia todas as instruções deste manual do utilizador. Se tiver alguma dúvida, por favor contacte o nosso Centro de Atendimento ao Cliente, Os nossos dados de contacto são os seguintes:


IT

Caro Cliente,

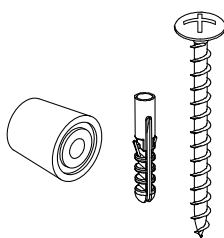
Grazie per aver acquistato questo prodotto. Per servirti meglio con questo apparecchio ti prego di leggere tutte le istruzioni in presente manuale utente. In caso di dubbio, si prega di contattare il nostro centro assistenza clienti, I nostri dettagli di contatto sono di seguito:

Country	 Phone	 Email
US	001-877-644-9366	customerservice@aosom.com
CA	416-792-6088	customerservice@aosom.ca
UK	0044-800-240-4004	enquiries@mhstar.co.uk
DE	0049-0(40)-88307530	service@aosom.de
FR	0033-1-84166106	aosom@mhfrance.fr
ES	0034-931294512	atencioncliente@aosom.es
PT	0034-931294512	info@aosom.pt
IT	0039-0249471447	clienti@aosom.it

A x 1



B x 4



C x 4



01

EN_ Please make sure that the notch on the key is aligned with the red dot on the lock

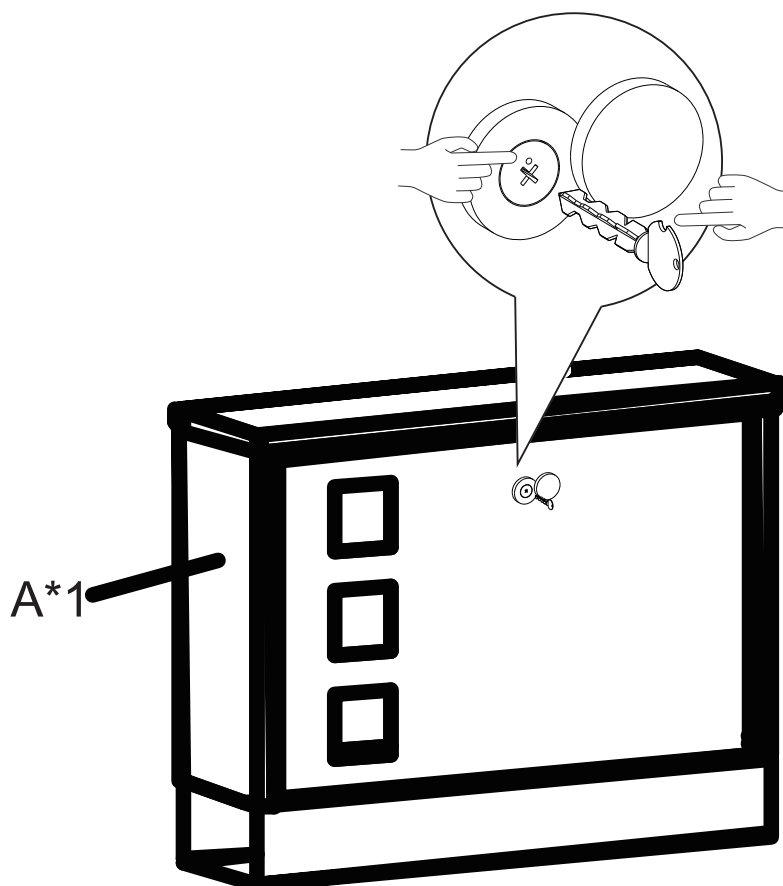
FR_ Veillez à ce que l'encoche de la clé soit alignée sur le point rouge de la serrure.

ES_ Asegúrese de que la muesca de la llave está alineada con el punto rojo de la cerradura.

PT_ Certifique-se de que o entalhe da chave está alinhado com o ponto vermelho do cadeado

DE_ Achten Sie bitte darauf, dass die Kerbe am Schlüssel mit dem roten Punkt am Schloss übereinstimmt.

IT_ Assicurarsi che la tacca della chiave sia allineata con il punto rosso della serratura.



EN_ Considering varying climates of different regions, We recommends you install or place it in a weather-protected location with the accessories, ensuring your mailbox remains in good condition for a long time.

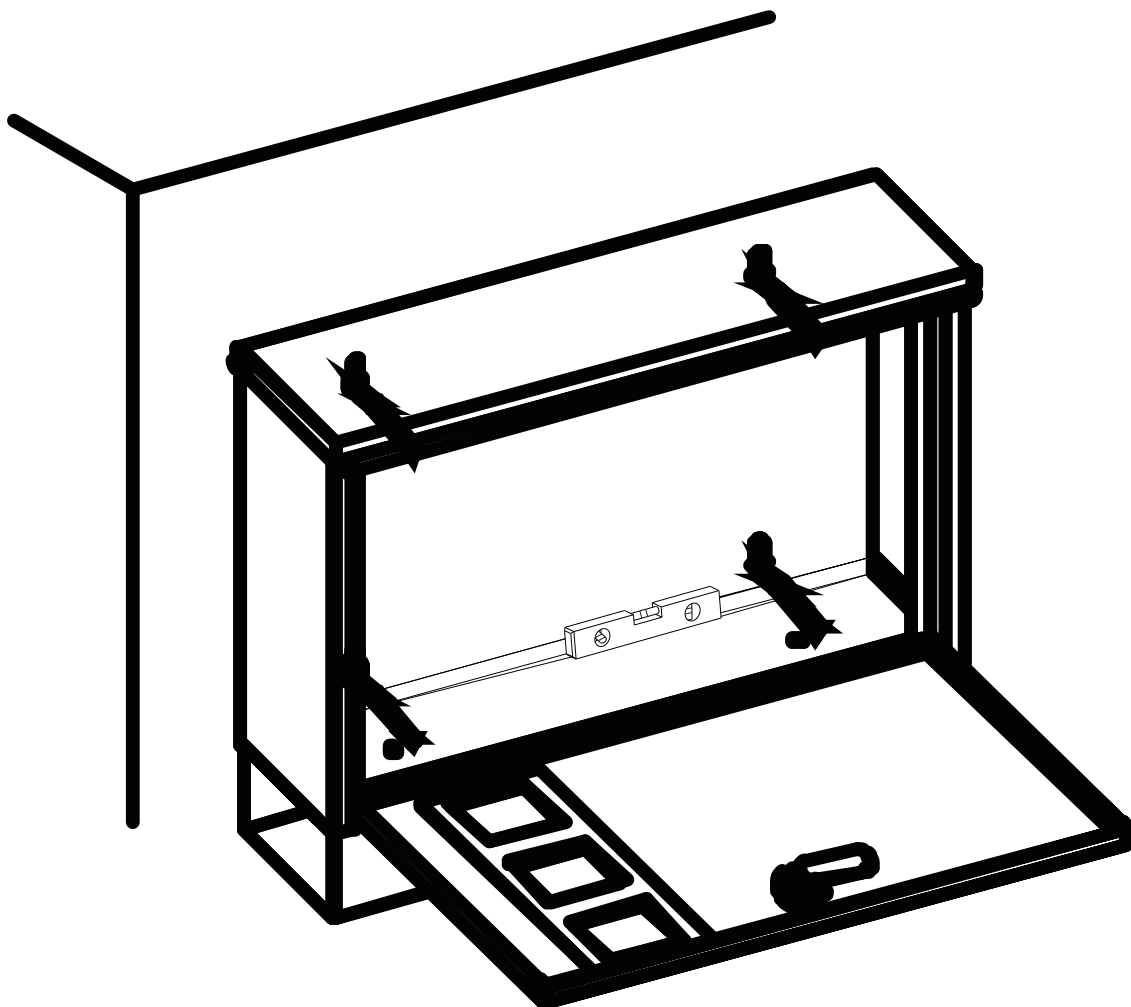
FR_ Compte tenu des différences de climat entre les régions, nous vous recommandons de l'installer ou de la placer à l'abri des intempéries avec les accessoires, afin que votre boîte aux lettres reste en bon état pendant longtemps.

ES_ Teniendo en cuenta los diferentes climas de las distintas regiones, le recomendamos que lo instale o coloque en un lugar protegido de la intemperie con los accesorios, para garantizar que su buzón se mantenga en buen estado durante mucho tiempo.

PT_ Tendo em conta os diferentes climas das diferentes regiões, recomendamos que a instale ou coloque num local protegido das intempéries com os acessórios, garantindo que a sua caixa de correio se mantém em boas condições durante muito tempo.

DE_ In Anbetracht der unterschiedlichen klimatischen Bedingungen in den verschiedenen Regionen empfehlen wir Ihnen, den Briefkasten zusammen mit dem Zubehör an einem wettergeschützten Ort zu installieren oder aufzustellen, damit er lange Zeit in gutem Zustand bleibt.

IT_ Considerando i diversi climi delle varie regioni, vi consigliamo di installarla o posizionarla in un luogo protetto dalle intemperie con gli accessori, per garantire che la vostra cassetta postale rimanga in buone condizioni per lungo tempo.



EN If it is a solid wall, please use expansion and self-tapping screws, if it is a wooden wall, only use self-tapping screws, please do not overtighten the screws

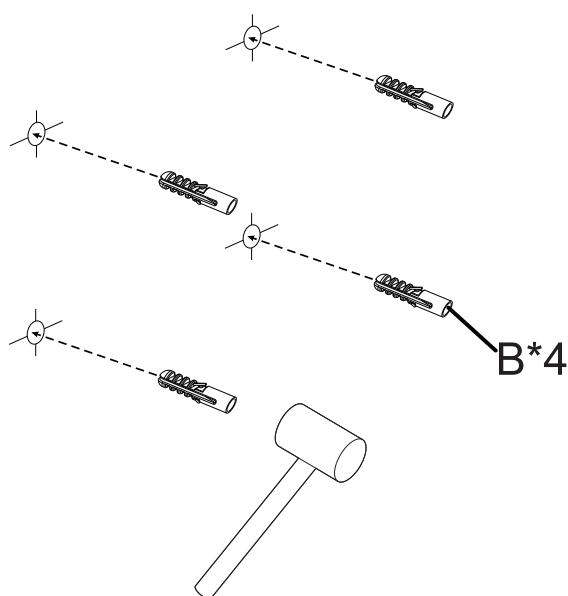
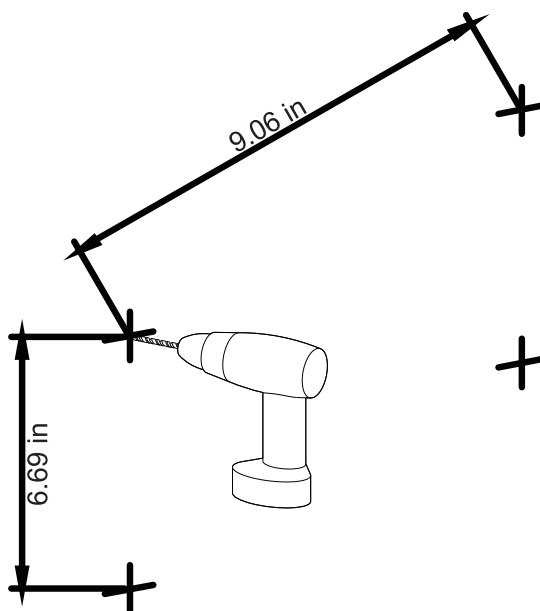
FR Si le mur est massif, veuillez utiliser des chevilles à expansion et des vis autotaraudeuses, mais s'il s'agit d'un mur en bois, utilisez uniquement des vis autotaraudeuses et ne serrez pas trop les vis.

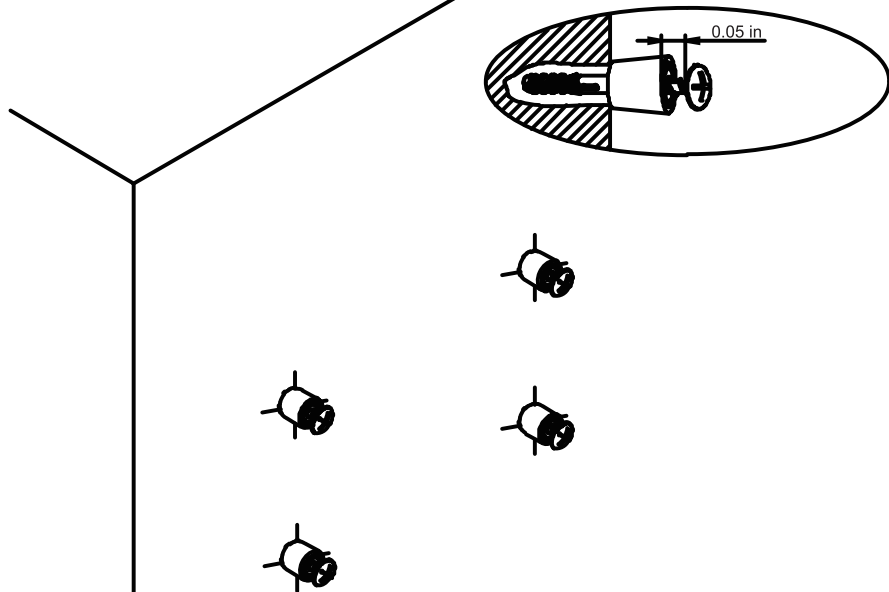
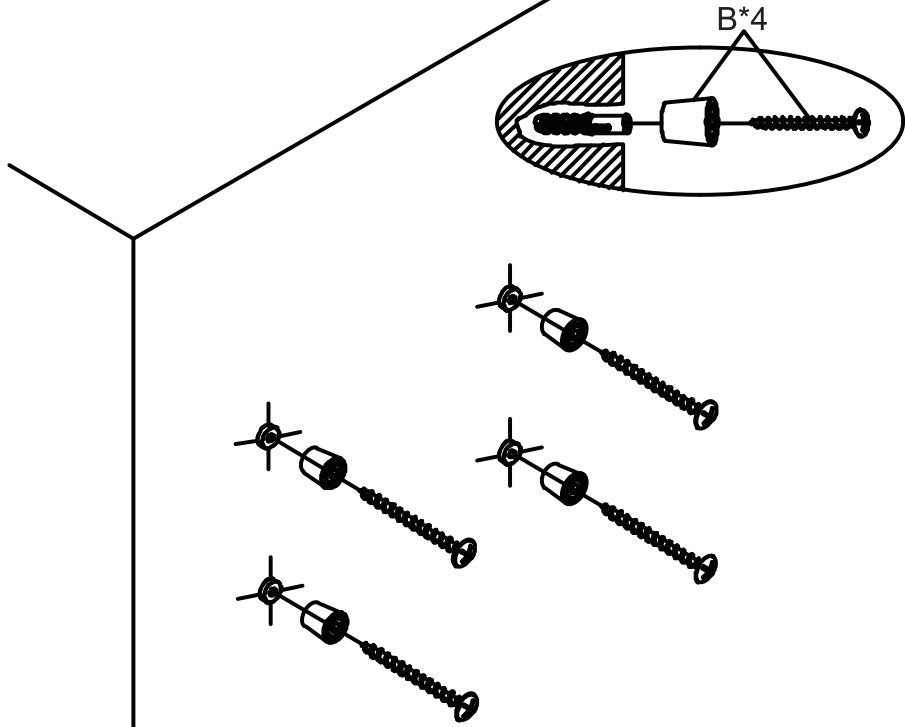
ES Para una pared sólida, utilice los tornillos de expansión y autorroscantes. Para una pared de madera, utilice exclusivamente los tornillos autorroscantes, no los apriete demasiado.


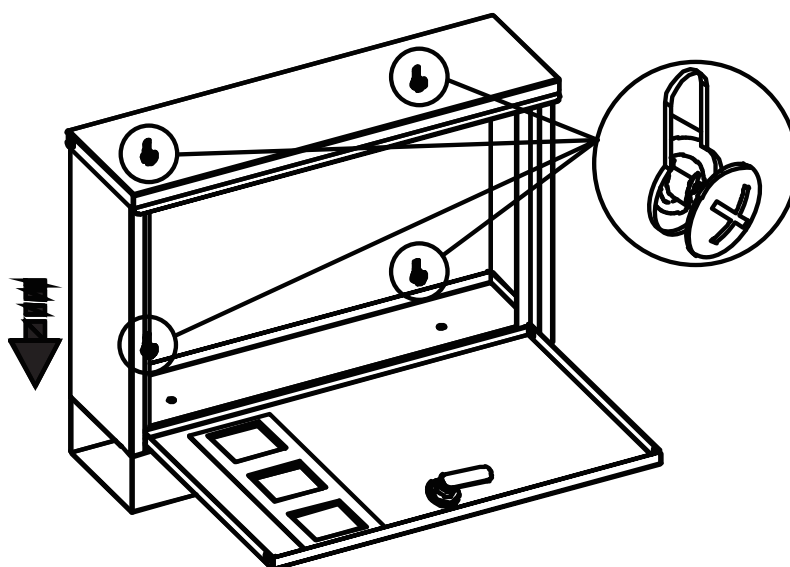
PT Se for uma parede sólida, use por favor parafusos de expansão e auto-roscantes, se for uma parede de madeira, use apenas parafusos auto-roscantes, por favor não aperte demasiado os parafusos.

DE Wenn es sich um eine Massivwand handelt, verwenden Sie bitte Dehnungs- und selbstschneidende Schrauben. Wenn es sich um eine Holzwand handelt, verwenden Sie nur selbstschneidende Schrauben, bitte ziehen Sie die Schrauben nicht zu fest an.

IT Se si tratta di un muro solido, utilizzare sia viti ad espansione che autofilettanti. Se si tratta di una parete in legno, utilizzare solo viti autofilettanti, non stringere eccessivamente le viti.







EN After the mailbox is hung up, please tighten the two screws on the top.

FR Une fois la boîte aux lettres accrochée, serrez les deux vis situées sur le dessus.

ES Una vez colgado el buzón, apriete los dos tornillos de la parte superior.

PT Depois de pendurar a caixa de correio, aperte os dois parafusos na parte superior.

DE Nachdem der Briefkasten aufgehängt wurde, ziehen Sie bitte die beiden Schrauben an der Oberseite fest.

IT Dopo aver appeso la cassetta postale, serrare le due viti sulla parte superiore.

EN The attached cable tie is only a gift. Considering varying fences of different families, you may need to consult a professional from the local hardware store if it's not suitable.

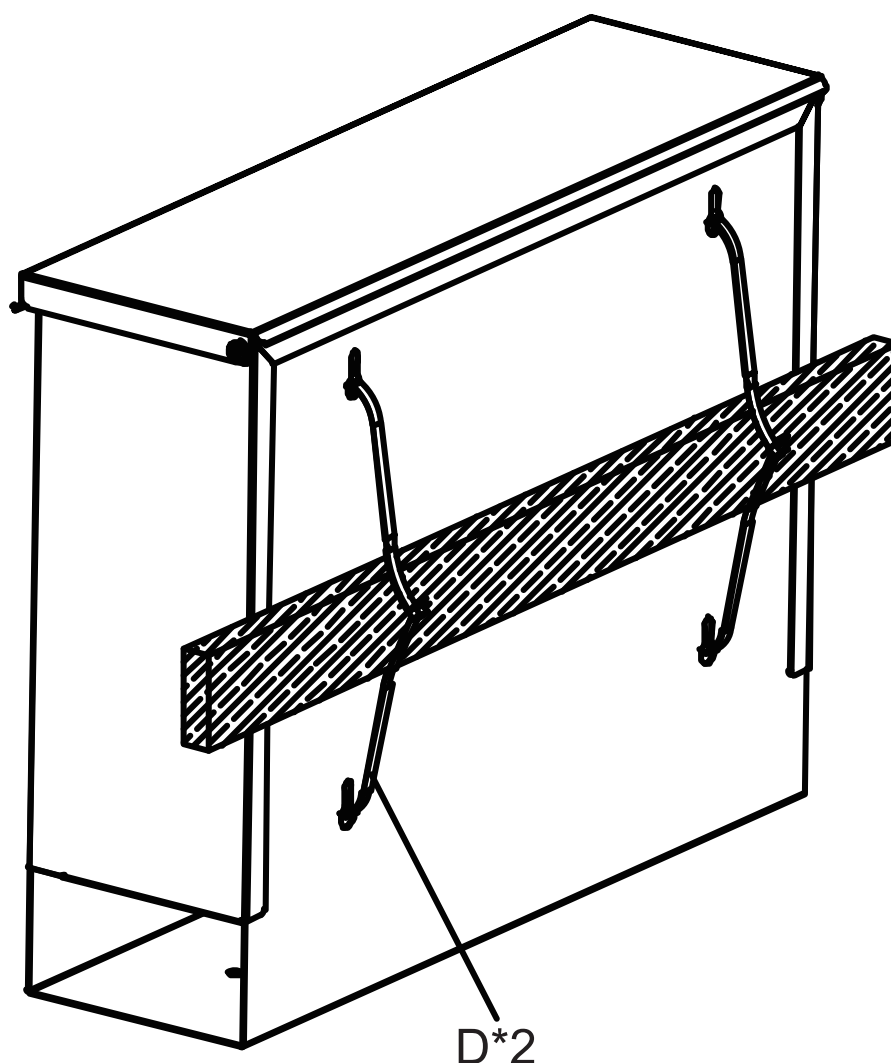
FR Le collier de serrage n'est qu'un cadeau. Étant donné que les clôtures varient d'une famille à l'autre, il peut être nécessaire de consulter un professionnel de la quincaillerie locale si cela ne convient pas.

ES El sujetacables adjunto es sólo un regalo. Teniendo en cuenta las diferentes vallas de diferentes familias, puede que tenga que consultar a un profesional de la ferretería local si no es adecuado.

PT A abraçadeira anexa é apenas uma prenda. Tendo em conta que as vedações variam consoante as famílias, pode ser necessário consultar um profissional da loja de ferragens local se não for adequado.

DE Der angebrachte Kabelbinder ist nur ein Geschenk. In Anbetracht der unterschiedlichen Zäune der verschiedenen Familien, müssen Sie möglicherweise einen Fachmann aus dem örtlichen Baumarkt zu konsultieren, wenn es nicht geeignet ist.

IT La fascetta allegata è solo un omaggio. Considerando che le recinzioni variano a seconda delle famiglie, se non è adatta, potrebbe essere necessario consultare un professionista della ferramenta locale.



US

Imported by Aosom LLC
27150 SW Kinsman Rd Wilsonville, OR 97070 USA
MADE IN CHINA

CA

Imported by Aosom Canada Inc.
7270 Woodbine Avenue, Unit 307, Markham, Ontario Canada
L3R 4B9
MADE IN CHINA


Importé par Aosom Canada Inc.
7270 Woodbine Avenue, unité 307, Markham, Ontario Canada
L3R 4B9
Fabriqué en Chine

EN

IMPORTER ADDRESS:
MH STAR UK LTD
Unit 27, Perivale Park,
Horsenden lane South
Perivale, UB6 7RH
MADE IN CHINA

FR

ADRESSE D'IMPORTATION:
MH FRANCE
2 Rue Maurice Hartmann
92130 Issy Les Moulineaux
France
FABRIQUÉ EN CHINE



<https://quefairedemesdechets.fr>

ES

IMPORTADOR:
SPANISH AOSOM, S.L.
C/ROC GROS,Nº15.08550, ELS HOSTALET DE BALENYÀ, SPAIN.
B66295775
WWW.AOSOM.ES
ATENCIONCLIENTE@AOSOM.ES
TEL: 931294512
HECHO EN CHINA

PT

SPANISH AOSOM, S.L
C.ROC GROS N.15, 08550. ELS HOSTALET DE BALENYÀ
TEL: 931294512 (SEG-SEX DAS 7:30H ÀS 16:30H)
INFO@AOSOM.PT
WWW.AOSOM.PT

DE

ADRESSE DES IMPORTEURE:
MH Handel GmbH
Wendenstraße 309
D-20537 Hamburg
Germany
IN CHINA HERGESTELLT

IT

IMPORTATO DA:
AOSOM Italy srl
Centro Direzionale Milanofiori
Strada 1 Palazzo F1
20057 Assago (MI)
P.I.: 08567220960
FATTO IN CINA