




IN231100661V01_UK_FR_ES

849-023V70_849-023V90



EN_IMPORTANT, RETAIN FOR FUTURE REFERENCE: READ CAREFULLY.

FR_IMPORTANT: A LIRE ATTENTIVEMENT ET À CONSERVER POUR CONSULTATION ULTÉRIEURE.

ES_IMPORTANTE, LEA Y GUARDE PARA FUTURAS REFERENCIAS.

PT_IMPORTANTE, RETER PARA REFERÊNCIA FUTURA: LEIA ATENTAMENTE.

DE_WICHTIG! SORGFÄLTIG LESEN UND FÜR SPÄTER NACHSCHLAGEN AUFBEWAHREN.

IT_IMPORTANTE! CONSERVARE IL PRESENTE MANUALE PER FUTURO RIFERIMENTO E LEGGERLO ATTENTAMENTE.

Welcome to your new mosquito killing lamp. This product is widely applicable to families, hotels, restaurants, factories, and shopping malls. Please read the manual before operating the product and keep it for future reference.



Working Principle

Operation

- 1.Plug one end of the USB cable into the power socket on the side of the product, and connect the other end to an adapter and plug it into a wall outlet, or directly connect it to a mobile power supply.
- 2.Press the switch to "I" , LED lights on, and the product starts to work.
- 3.Press the Switch to "O" , the product stops working.

Cleaning and Dismantling

- 1.Disconnect the power supply and turn off the product.
- 2.Repeatedly touch the high-voltage grid with a screwdriver to release residual electricity.
- 3.Remove the protective net.
- 4.Remove mosquitoes from the high-voltage grid and storage box with a soft cloth or brush.



Attention

1. Don't touch the grid with your fingers or metal objects when product is working.
2. Keep the product out of reach of children.
3. It's recommended to close the screen door and window when using the product to prevent external mosquitoes from entering the room.
4. It's recommended to turn on the product 2-3 hours before going to bed and turn off the lighting power in the room.
5. It's recommended to place the product at a height of 1.2 meters to fully distribute the light in the room, and it can also be hung for use.

Specification

Model: DC-9116

Power: $\leq 8W$

Product size: 49 * 6 * 25cm

Input voltage: DC5V/1A

Instantaneous voltage: $>2000V$

Net weight: 1006g

Bienvenue dans votre nouvelle lampe anti-moustiques. Ce produit est largement utilisé par les familles, les hôtels, les restaurants, les usines et les centres commerciaux. Veuillez lire le manuel avant d'utiliser le produit et conservez-le pour référence ultérieure.



Principe de fonctionnement

Fonctionnement

- 1) Brancher une extrémité du câble USB dans la prise d'alimentation située sur le côté du produit, et connecter l'autre extrémité à un adaptateur et le brancher sur une prise murale, ou le brancher directement sur une source d'alimentation mobile.
2. appuyez sur l'interrupteur en position "I", la LED s'allume et le produit commence à fonctionner.
3. appuyez sur l'interrupteur en position "O", le produit s'arrête de fonctionner.

Nettoyage et démontage

1. débrancher l'alimentation électrique et éteindre l'appareil.
2. touchez plusieurs fois la grille haute tension avec un tournevis pour libérer l'électricité résiduelle.
3. retirer le filet de protection
4. éliminez les moustiques de la grille haute tension et de la boîte de rangement à l'aide d'un chiffon doux ou d'une brosse.



Attention

1. ne pas toucher la grille avec les doigts ou des objets métalliques lorsque le produit est en fonctionnement.
- 2) Garder le produit hors de portée des enfants.
3. il est recommandé de fermer la porte et la fenêtre lorsqu'on utilise le produit afin d'empêcher les moustiques externes de pénétrer dans la pièce.
- 4 Il est recommandé d'allumer le produit 2 à 3 heures avant d'aller se coucher et d'éteindre l'éclairage de la pièce.
5. il est recommandé de placer le produit à une hauteur de 1,2 mètre pour répartir pleinement la lumière dans la pièce ; il peut également être suspendu pour être utilisé.

Spécifications

Modèle : DC-9116

Puissance : $\leq 8W$

Taille du produit : 49 * 6 * 25cm

Tension d'entrée : DC5V/1A

Tension instantanée : $>2000V$

Poids net : 1006g

Bienvenido a su nueva lámpara antimosquitos. Este producto es ampliamente aplicable a familias, hoteles, restaurantes, fábricas y centros comerciales. Por favor, lea el manual antes de utilizar el producto y guárdelo para futuras consultas.



Principio de funcionamiento

Funcionamiento

1. Conecte un extremo del cable USB a la toma de corriente situada en el lateral del producto, y conecte el otro extremo a un adaptador y enchúfelo a una toma de corriente de pared, o conéctelo directamente a una fuente de alimentación móvil.
2. Pulse el interruptor en "I", el LED se ilumina y el producto empieza a funcionar.
3. Pulse el interruptor en "O", el producto deja de funcionar.

Limpieza y desmontaje

1. Desconecte la fuente de alimentación y apague el producto.
2. Toque repetidamente la rejilla de alta tensión con un destornillador para liberar la electricidad residual.
3. Retire la red de protección.
4. Elimine los mosquitos de la rejilla de alta tensión y de la caja de almacenamiento con un paño suave o un cepillo suave o un cepillo.



Atención

- 1.No toque la rejilla con los dedos u objetos metálicos cuando el producto esté funcionando.
- 2.Mantenga el producto fuera del alcance de los niños.
- 3.Se recomienda cerrar la puerta mosquitera y la ventana cuando utilice el producto para evitar que los mosquitos externos entren en la habitación.
- 4.Se recomienda encender el producto 2-3 horas antes de acostarse y apagar la luz de la habitación.
- 5.Se recomienda colocar el producto a una altura de 1,2 metros para distribuir completamente la luz en la habitación, y también se puede colgar para su uso.

Especificación

Modelo: DC-9116

Potencia: $\leq 8W$

Tamaño del producto: 49 * 6 * 25cm

Voltaje de entrada: DC5V/1A

Tensión instantánea:>2000V

Peso neto: 1006g

If you have any questions, please contact our customer care center, Our contact details are below:

US


 001-877-644-9366

 customerservice@aosom.com

Imported by Aosom LLC
27150 SW Kinsman Rd Wilsonville, OR 97070 USA
MADE IN CHINA

Wenn Sie Fragen haben, wenden Sie sich bitte an unser Kundendienstzentrum, Unsere Kontaktdaten stehen unten:

DE


 0049-0(40)-88307530


 service@aosom.de

ADRESSE DES IMPORTEURE/Hersteller/REP:
MH Handel GmbH
Wendenstraße 309
D-20537 Hamburg
Germany
IN CHINA HERGESTELLT

If you have any questions, please contact our customer care center, Our contact details are below:


CA

 416-792-6088

 customerservice@aosom.ca

Imported by Aosom Canada Inc.
7270 Woodbine Avenue, Unit 307, Markham,
Ontario Canada L3R 4B9
MADE IN CHINA

Si vous avez la moindre question, veuillez contacter notre centre d'assistance à la clientèle, Nos coordonnées sont les suivantes:


 416-792-6088

 customerservice@aosom.ca

Importé par Aosom Canada Inc.
7270 Woodbine Avenue, unité 307,
Markham, Ontario Canada L3R 4B9
FABRIQUÉ EN CHINE

In caso di dubbio, si prega di contattare il nostro centro assistenza clienti, I nostri dettagli di contatto sono di seguito:

IT


 0039-0249471447

 clienti@aosom.it

IMPORTATO DA/Produttore/REP:
AOSOM Italy srl
Centro Direzionale Milanofiori
Strada 1 Palazzo F1
20057 Assago (MI)
P.I.: 08567220960
FATTO IN CINA

Si tiene alguna pregunta, comuníquese con nuestro Centro de Atención al Cliente, Nuestros datos de contacto son los siguientes:

ES

 0034-931294512

 atencioncliente@aosom.es

IMPORTADOR/Fabricante/REP:
SPANISH AOSOM, S.L.
C/ROC GROS, N°15.08550, ELS HOSTALET DE
BALENYÀ, SPAIN.
B66295775
WWW.AOSOM.ES
HECHO EN CHINA

If you have any questions, please contact our customer care center, Our contact details are below:

UK


 0044-800-240-4004

 enquiries@mhstar.co.uk

IMPORTER ADDRESS:
MH STAR UK LTD
Unit 27, Perivale Park,
Horsenden lane South
Perivale, UB6 7RH
MADE IN CHINA

Se tiver alguma dúvida, por favor contacte o nosso Centro de Atendimento ao Cliente, Os nossos dados de contacto são os seguintes:

PT


 0034-931294512

 info@aosom.pt

IMPORTADOR/Fabricante/REP:
SPANISH AOSOM, S.L.
C.ROC GROS N.15, 08550. ELS HOSTALET DE
BALENYÀ
WWW.AOSOM.PT
FEITO NA CHINA

Si vous avez la moindre question, veuillez contacter notre centre d'assistance à la clientèle, Nos coordonnées sont les suivantes:

FR

 0033-1-84166106

 aosom@mhfrance.fr

Importé par/Fabricant/REP: MH FRANCE 2 Rue Maurice Hartmann 92130 Issy Les Molineaux
France
FABRIQUÉ EN CHINE