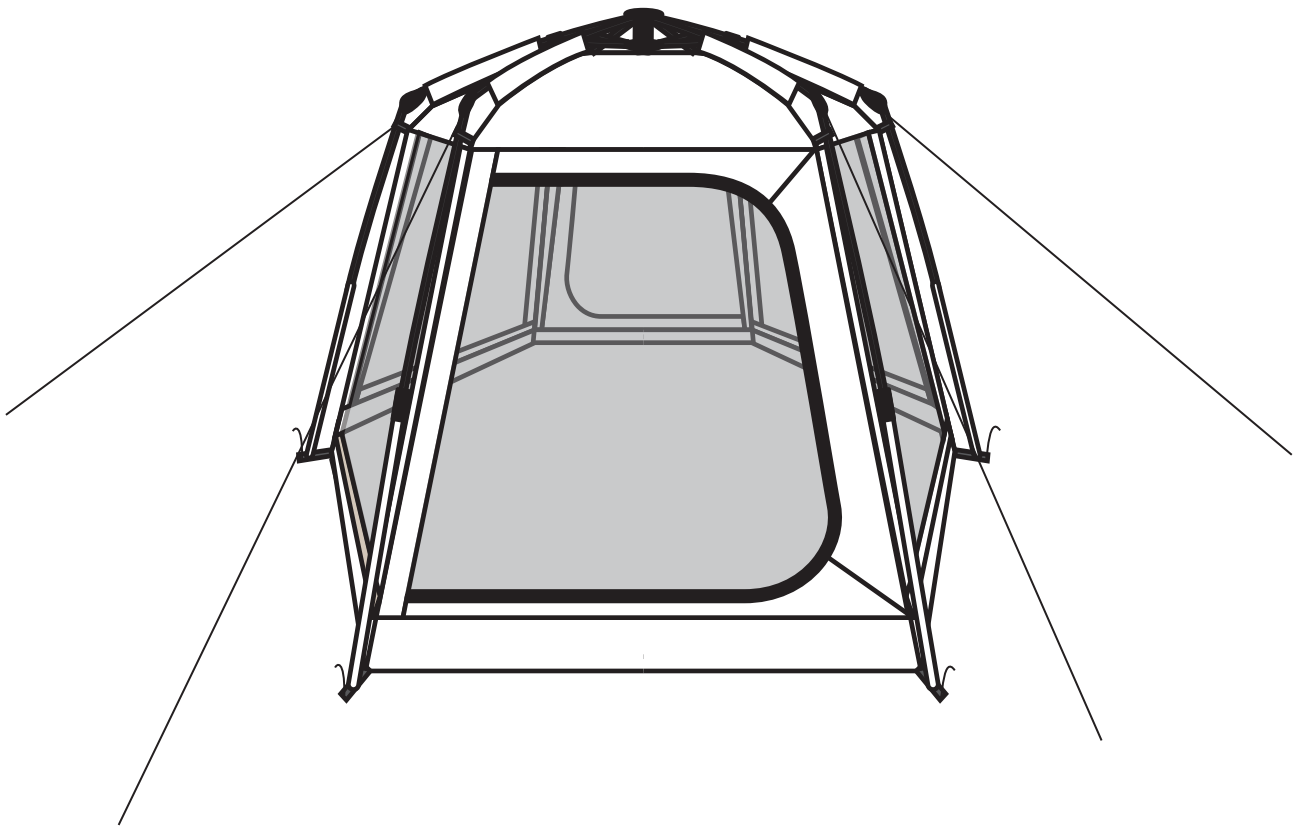




INafb037_GL

A20-278_A20-278V01



IMPORTANT, RETAIN FOR FUTURE REFERENCE: READ CAREFULLY

ASSEMBLY & INSTRUCTION MANUAL

WARNING**EN**

Keep clear of overhead power lines.

Do not set up your tent under trees because of potential lightning strikes or falling tree limbs in inclement weather.

For best results in windy conditions, position narrow end of tent into the wind.

Do not drop tent.

Do not bounce tent bag on its end to remove tent, as these actions may damage the frame.

THIS RECREATIONAL PRODUCT REQUIRES A MINIMUM OF TWO PEOPLE TO ASSEMBLE.

Under no circumstances should this product be used to cover automobiles, marine products or similar items.

CAUTION: Avoid pinch points when opening and closing the tent frame.

AVERTISSEMENT**FR**

Gardez à l'écart des lignes électriques aériennes.

N'installez pas votre tente sous les arbres en raison des risques de foudre ou des branches d'arbres tombant pendant les intempéries.

Pour obtenir les meilleurs résultats par temps venteux, placez l'extrémité étroite de la tente face au vent.

Ne laissez pas tomber la tente.

Ne faites pas ricocher le sac de la tente sur son extrémité pour la retirer, car ces actions peuvent endommager l'armature.

CE PRODUIT RÉCRÉATIF NÉCESSITE UN MINIMUM DE DEUX PERSONNES POUR ÊTRE ASSEMBLÉ.

Ce produit ne doit en aucun cas être utilisé pour couvrir des automobiles, des produits marins ou des articles similaires.

ATTENTION : Évitez les points de pincement lors de l'ouverture et de la fermeture de l'armature de la tente.

ADVERTENCIA**ES**

Mantenga el espacio por encima de las líneas eléctricas limpio.

No instale su tienda de campaña debajo de los árboles para evitar los rayos o ramas de árboles caídos en condiciones de climas adversas.

Para lograr mejores resultados en condiciones ventosas, coloque el extremo estrecho de la tienda de campaña en el viento.

No deje caer la tienda de campaña.

No rebote la bolsa de la tienda de campaña en su extremo para retirarla, ya que estas acciones pueden dañar el marco de la tienda de campaña.

PARA MONTAR ESTE PRODUCTO RECREATIVO, SE NECESITAN POR LO MENOS DOS PERSONAS.

Este producto no debe ser utilizado bajo ninguna circunstancia para cubrir automóviles, productos marinos o artículos similares.

PRECAUCIÓN: Evite los puntos afilados al abrir y cerrar el marco de la tienda de campaña.

Bitte achten Sie darauf, dass Sie sich von jeglichen Freileitungen fernhalten.

Bitte bauen Sie Ihr Zelt nicht unter Bäumen auf, da mögliche Blitzeinschläge und herabfallende Baumäste aufgrund ungünstigen Wetters ein ernstes Sicherheitsrisiko darstellen.

Um bei windigen Bedingungen die besten Ergebnisse zu erzielen, stellen Sie bitte das schmale Ende Ihres Zeltes in den Wind.

Lassen Sie das Zelt nicht fallen.

Schütteln Sie den Zeltbeutel beim Herausnehmen des Zeltes nicht, da dies den Rahmen beschädigen könnte.

FÜR DEN AUFBAU DIESES FREIZEITPRODUKTS SIND MINDESTENS ZWEI PERSONEN ERFORDERLICH.

Unter keinen Umständen darf dieses Produkt zum Abdecken von Autos, Booten oder ähnlichen Gegenständen verwendet werden.

VORSICHT: Vermeiden Sie beim Öffnen und Schließen des Zeltgerüsts mögliche Quetschstellen.

Tenersi a distanza dai cavi elettrici sopraelevati.

Non posizionare la tenda sotto degli alberi a causa di potenziali fulmini o cedimenti dei rami degli alberi in condizioni meteorologiche avverse.

Per ottenere i migliori risultati in condizioni di forte vento, posizionare l'estremità stretta della tenda verso la direzione del vento.

Non far cadere la tenda.

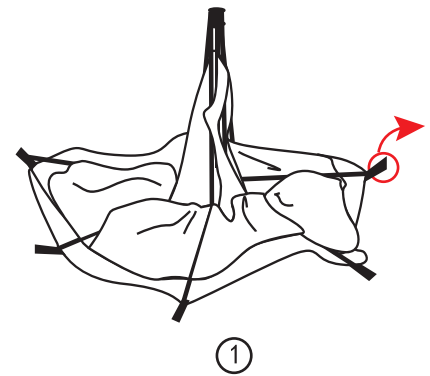
Non far rimbalzare il borsone della tenda per rimuoverla dal borsone stesso, poiché queste azioni potrebbero danneggiare il telaio.

QUESTO PRODOTTO RICREATIVO RICHIEDE UN MINIMO DI DUE PERSONE PER IL MONTAGGIO.

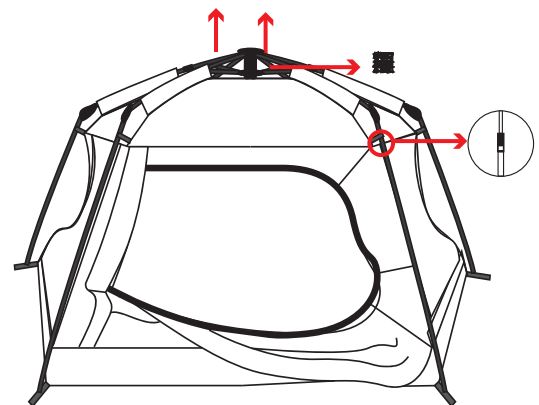

In nessun caso questo prodotto deve essere utilizzato per coprire automobili, veicoli marini o articoli simili.

ATTENZIONE: evitare di pizzicarsi durante l'apertura e la chiusura del telaio della tenda.

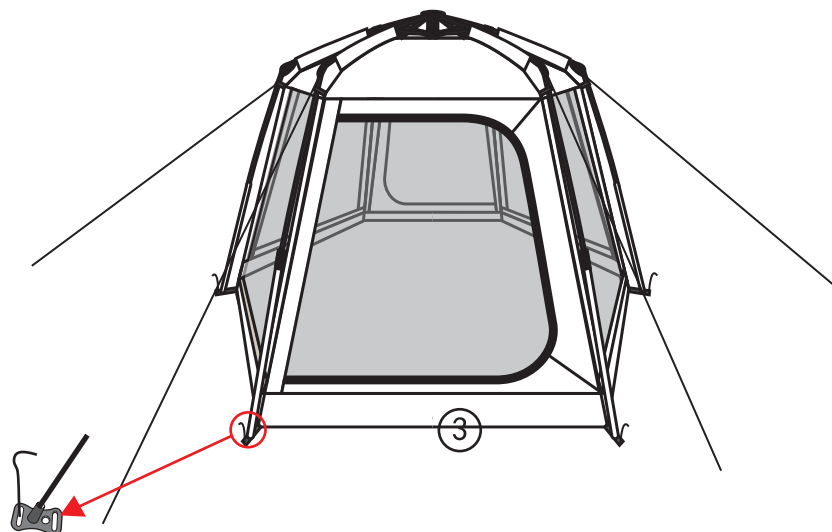
EN_1.unpack the tent and spread out.
FR_1. Monter la tente et se déployer.
ES_1. Recoge la tienda de campaña y extiéndela.
DE_1. Packen Sie das Zelt aus und breiten Sie es aus.
IT_1. uppare la tenda e sparpagliarsi.




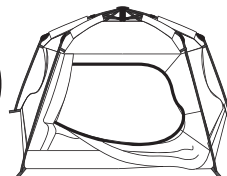
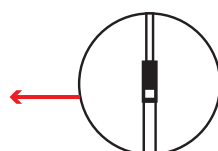
EN_2.pull the six poles out then the tents will be open.
FR_2. tirez les six poteaux et les tentes seront ouvertes.
ES_2. Tira de los seis palos para que las tiendas queden abiertas.
DE_2. Ziehen Sie die sechs Stangen heraus, dann werden die Zelte offen sein.
IT_2. tirare fuori i sei pali e poi le tende saranno aperte.



EN_3.pull out the ropes and fixed the pegs.
FR_3. Tirez les cordes et fixez les chevilles.
ES_3. Sacar las cuerdas y fijar las clavijas.
DE_3. Ziehen Sie die Seile heraus und befestigen Sie die Heringe.
IT_3. tirare fuori le corde e fissare i pioli.



EN_press the yellow button
FR_appuyez sur le bouton jaune
ES_pulse el botón amarillo
DE_drücken Sie die gelbe Taste
IT_premere il pulsante giallo



④

⑤